

物件の概要	
空き家バンクNo.	No.155
コメント	平戸郵便局目の前！利便性がよい地域です。
所在地	平戸市築地町字築地町503番地 1
登録区分	専用住宅
契約形態	売買
希望価格	売買（ 480万円 ）
築年月	建築時期：昭和38年
空き家となった時期	不明
構造	木造
階層	2階建
建築面積	136.51㎡
延床面積	262.32㎡（1階 136.51㎡、2階 125.81㎡）
敷地面積	189.52㎡
間取り	8LDK
間取り内訳	1階 和室1部屋,洋室2部屋,LDK,風呂,トイレ2つ
	2階 和室5部屋,トイレ,バルコニー
ペット	可
特記事項	・一部未登記建物があります

設備の状況	
電気	<input checked="" type="checkbox"/> 即使用可 <input type="checkbox"/> 休止中 <input type="checkbox"/> その他
水道	<input checked="" type="checkbox"/> 上水道 <input type="checkbox"/> 簡易水道 <input type="checkbox"/> 井戸 <input type="checkbox"/> その他
台所	<input checked="" type="checkbox"/> ガス <input type="checkbox"/> 電気 <input type="checkbox"/> その他
風呂	<input type="checkbox"/> ガス <input checked="" type="checkbox"/> 電気 <input type="checkbox"/> 灯油 <input type="checkbox"/> その他
排水	<input type="checkbox"/> 下水道 <input type="checkbox"/> 単独浄化槽 <input type="checkbox"/> 合併浄化槽 <input checked="" type="checkbox"/> 汲取り
付帯施設	<input type="checkbox"/> 駐車場（ 台分） <input type="checkbox"/> 倉庫 <input type="checkbox"/> 庭

立地の状況		
小学校区	平戸小学校	0.2 km
中学校区	平戸中学校	0.9 km
最寄駅	たびら平戸口駅	4.3 km
最寄バス停	西肥バス 平戸新町	0.1 km
医療機関	柿添病院	0.4 km
スーパー	メルカドたけだ	0.5 km
コンビニ	ファミリーマート平戸岩の上町店	1.4 km
保育園・幼稚園	愛の園保育所	0.7 km

写真

【外観】



【中庭】



【バルコニー】



【間取り】



【室内写真】


玄関




居間




台所



風呂



トイレ



その他 (2階和室)

