


物件の概要	
空き家バンクNo.	No.173
コメント	市街地の閑静な住宅街！
所在地	平戸市職人町字職人町212番地
登録区分	専用住宅
契約形態	売買
希望価格	売買（ 300万円 ）
築年月	建築時期：昭和32年
空き家となった時期	平成30年頃
構造	木造
階層	2階建
建築面積	92.56㎡
延床面積	125.61㎡
敷地面積	131.25㎡
間取り	7K+納戸
間取り内訳	1階 和室(8.5帖,4.5帖,4帖,3帖)、洋室8帖、台所、風呂、トイレ
	2階 和室(8帖,6帖)、納戸
ペット	可
特記事項	

設備の状況	
電気	<input type="checkbox"/> 即使用可 <input checked="" type="checkbox"/> 休止中 <input type="checkbox"/> その他
水道	<input checked="" type="checkbox"/> 上水道 <input type="checkbox"/> 簡易水道 <input type="checkbox"/> 井戸 <input type="checkbox"/> その他
台所	<input checked="" type="checkbox"/> ガス <input type="checkbox"/> 電気 <input type="checkbox"/> その他
風呂	ガス <input checked="" type="checkbox"/> 電気 <input type="checkbox"/> 灯油 <input type="checkbox"/> その他
排水	<input type="checkbox"/> 下水道 <input type="checkbox"/> 単独浄化槽 <input type="checkbox"/> 合併浄化槽 <input checked="" type="checkbox"/> 汲取り
付帯施設	<input type="checkbox"/> 駐車場 <input type="checkbox"/> 倉庫 <input type="checkbox"/> 庭

立地の状況		
小学校区	平戸小学校	0.5 km
中学校区	平戸中学校	1.2 km
最寄駅	たびら平戸口駅	4.6 km
最寄バス停	西肥バス 平戸新町	0.2 km
医療機関	柿添病院	0.9 km
スーパー	メルカドたけだ	0.8 km
コンビニ	ファミリーマート平戸岩の上町店	1 km
保育園・幼稚園	愛の園保育所	1.1 km

写真

【外観】




【間取り】



【室内写真】

玄関




居間



台所



風呂



トイレ



周辺

