

まちづくりに関する
アンケート調査
(15～18歳)
集計結果

【中間報告】

1.調査概要

1 調査目的

本市が次世代に向けて更なる発展を遂げ、人口減少や少子高齢化が急速に進展する現在の社会情勢からの脱却と、中長期的な地域活性化の持続を図ることを目的とした「平戸市人口ビジョン及び平戸市総合戦略」を策定するための基礎資料とする。

2 調査の概要

調査対象者	市内にお住いの 15 歳から 18 歳以下の方を対象に無作為抽出
調査対象者数	500 人
調査方法	郵送
調査時期	平成 27 年 7 月

3 回収結果

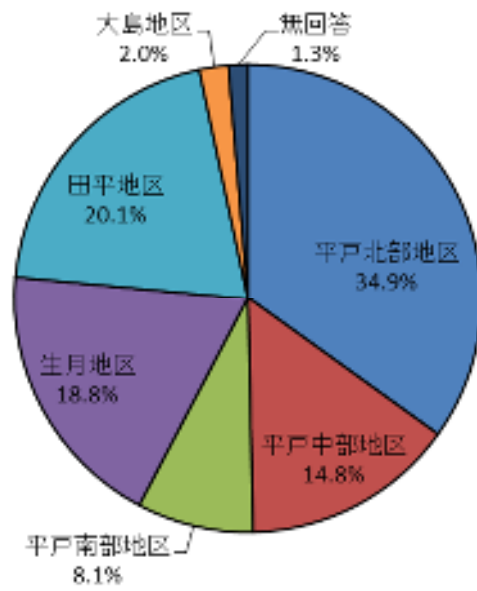
調査対象者数	有効回収数	回収率
500 人	149 件	29.8%

4 報告書利用上の注意

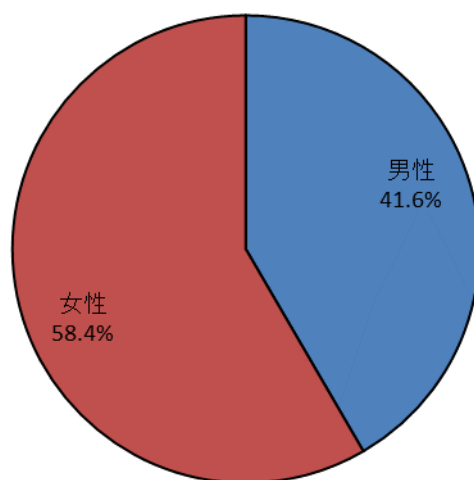
- 端数処理の関係上、構成比（％）の計が 100%とならないことがあります。
- 図表の構成比（％）は小数第 2 位以下を四捨五入したものです。
- 複数回答の設問は、すべての構成比（％）を合計すると 100%を超える場合があります。

2.集計結果

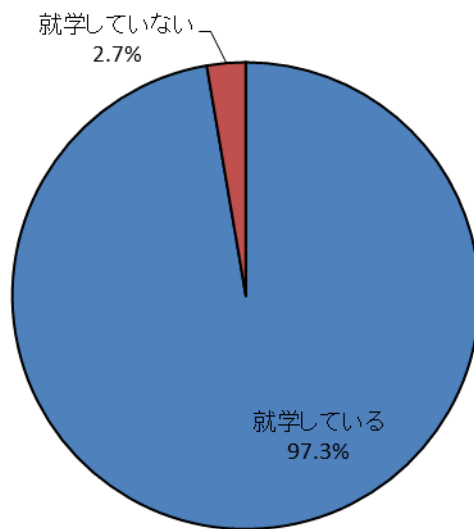
問 1. 居住地【〇は1つ】



問 2. 性別【〇は1つ】

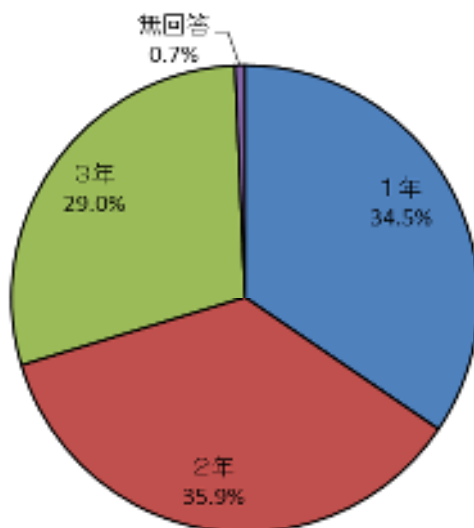


問3. あなたは高校に就学していますか。【〇は1つ】



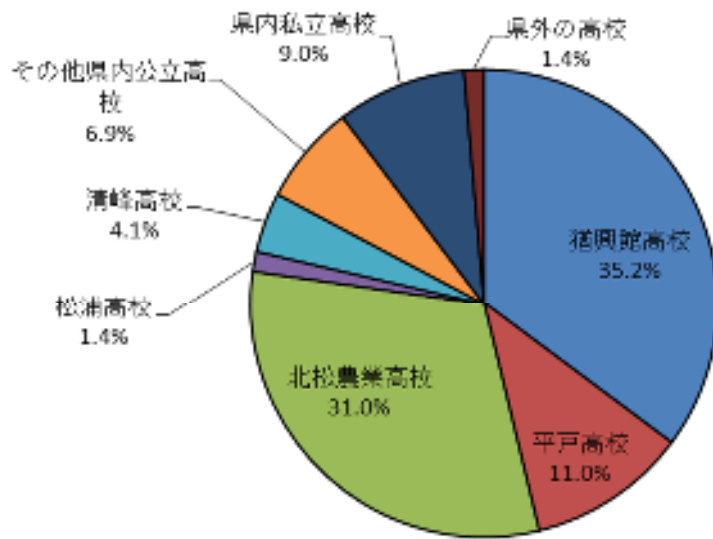
高校に就学している方におたずねします。

問4. 学年【〇は1つ】



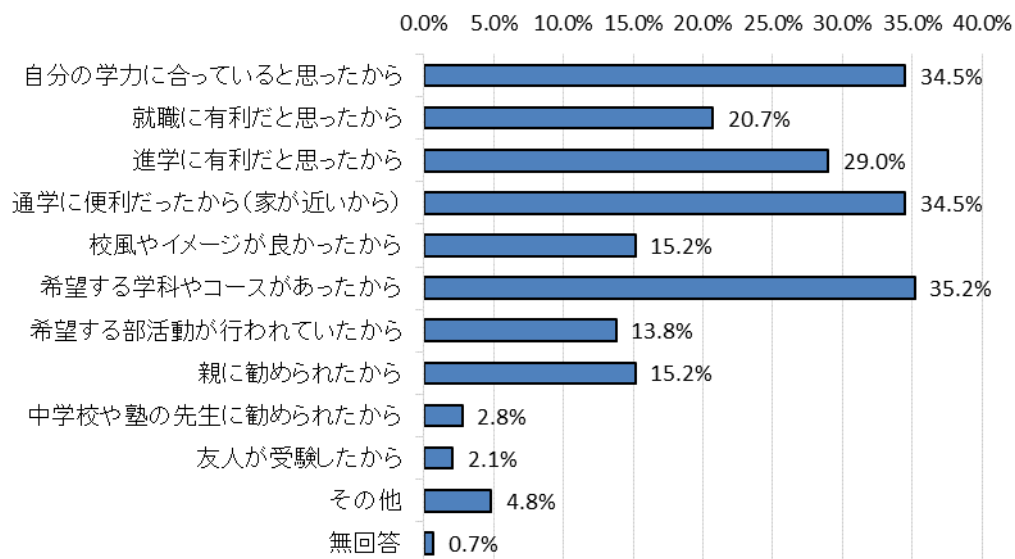
高校に就学している方におたずねします。

問5. 高校はどこですか。【〇は1つ】



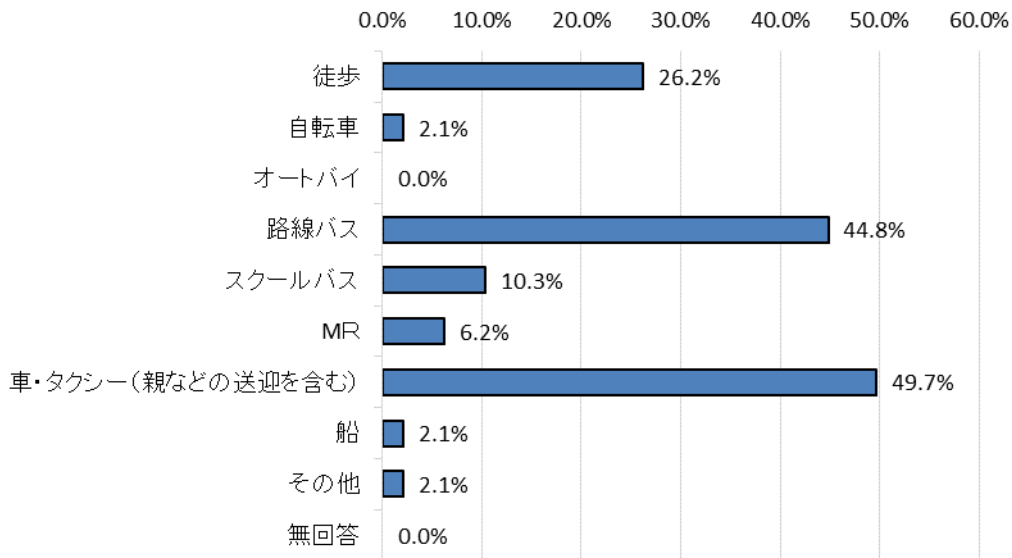
高校に就学している方におたずねします。

問6. 高校へ進学する際、現在の高校を選んだ理由は何ですか。【〇はいくつでも】



高校に就学している方におたずねします。

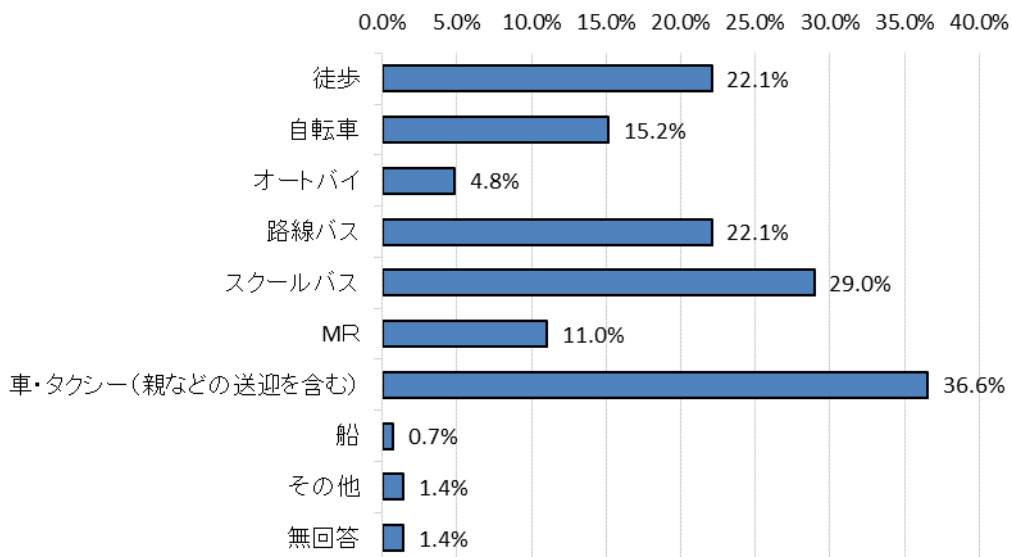
問 7. 高校へは主にどの移動手段を用いて通学していますか。【〇はいくつでも】



高校に就学している方におたずねします。

問 8. 高校へ通学する上で、希望する・理想とする通学方法は次のうちどれですか。

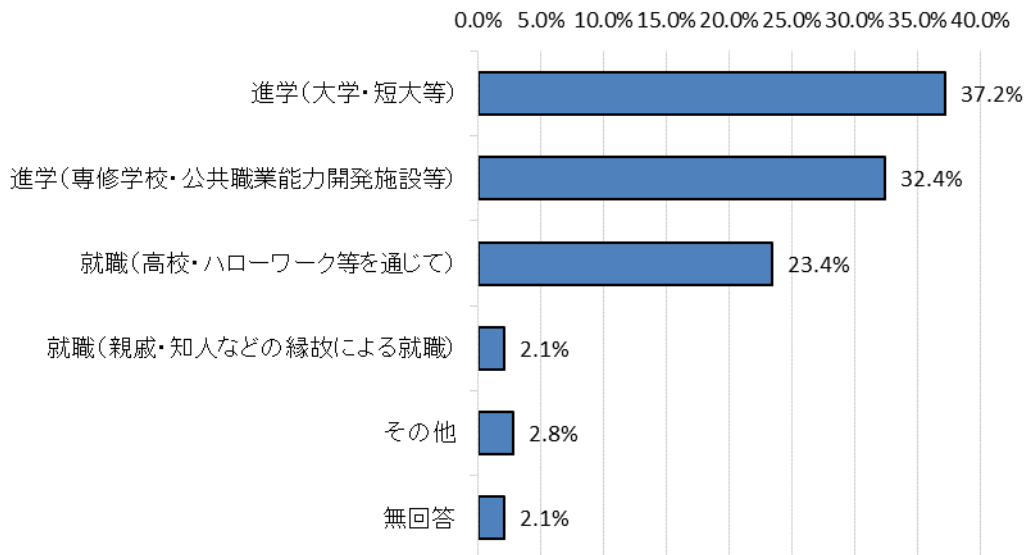
【〇はいくつでも】



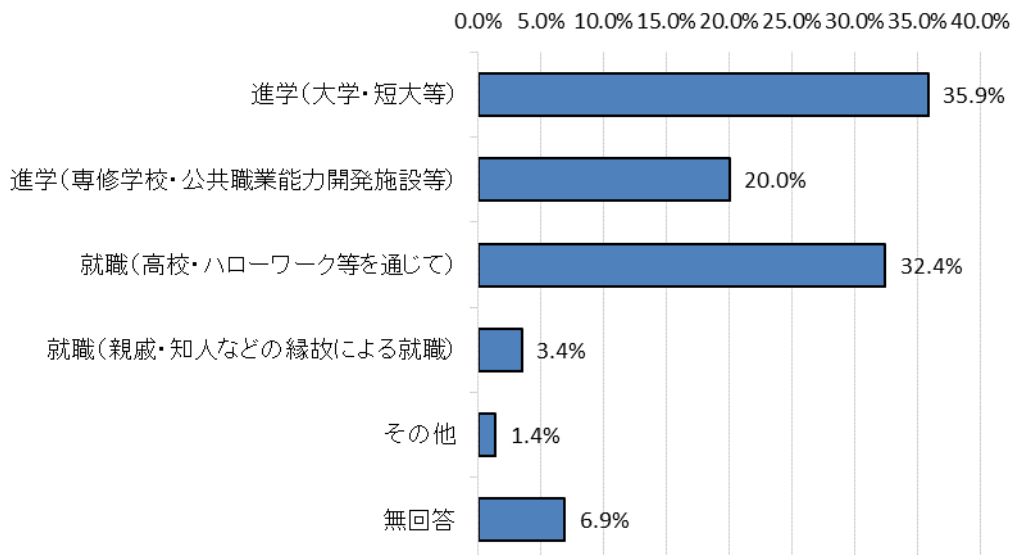
高校に就学している方におたずねします。

問9. 高校卒業後の進路は、どのように考えていますか。当てはまるものに1つ〇をして下さい

①こうでありたいと希望するもの



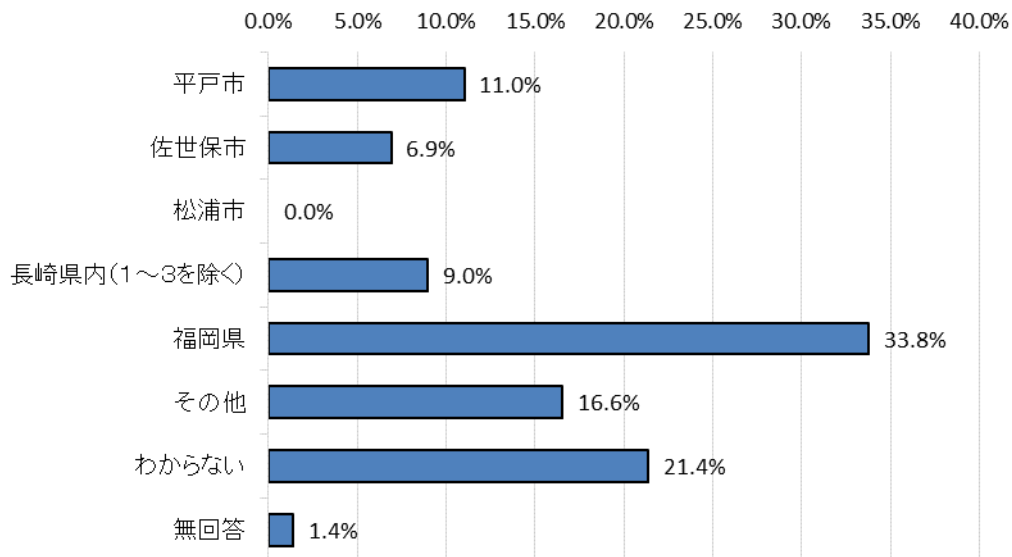
②自分の置かれた環境等の要因により、こうなりそうだと思うもの



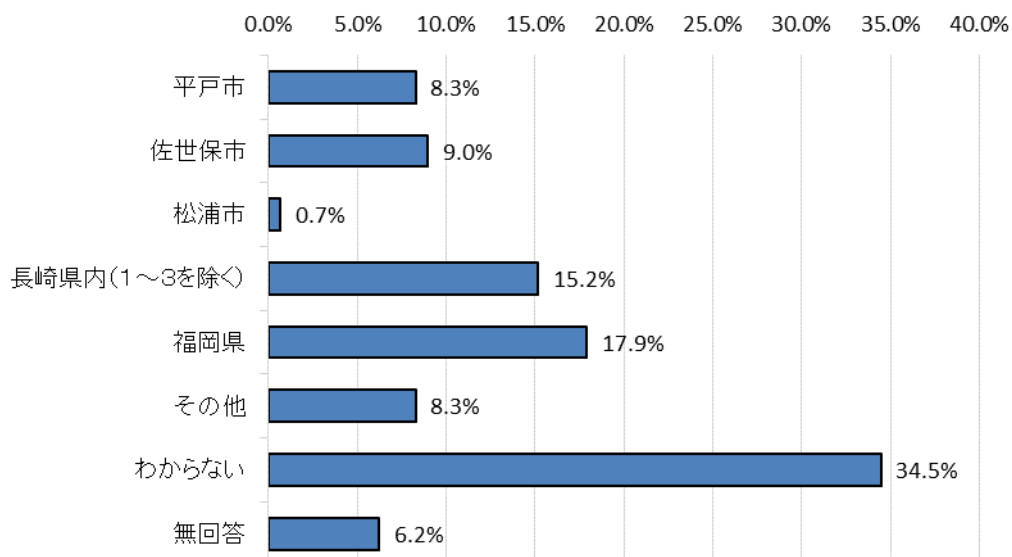
高校に就学している方におたずねします。

問 10. 高校卒業後に住む場所について、どのように考えていますか。問 9 のそれぞれの場面で教えてください。

①希望する進路の生活場所



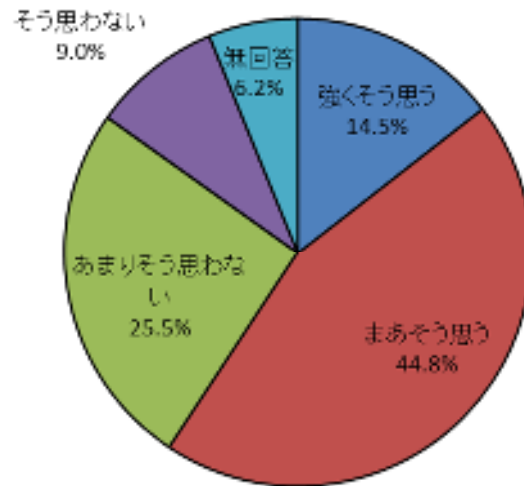
②現実はこちらなりそうと考える進路の生活場所



高校に就学している方におたずねします。

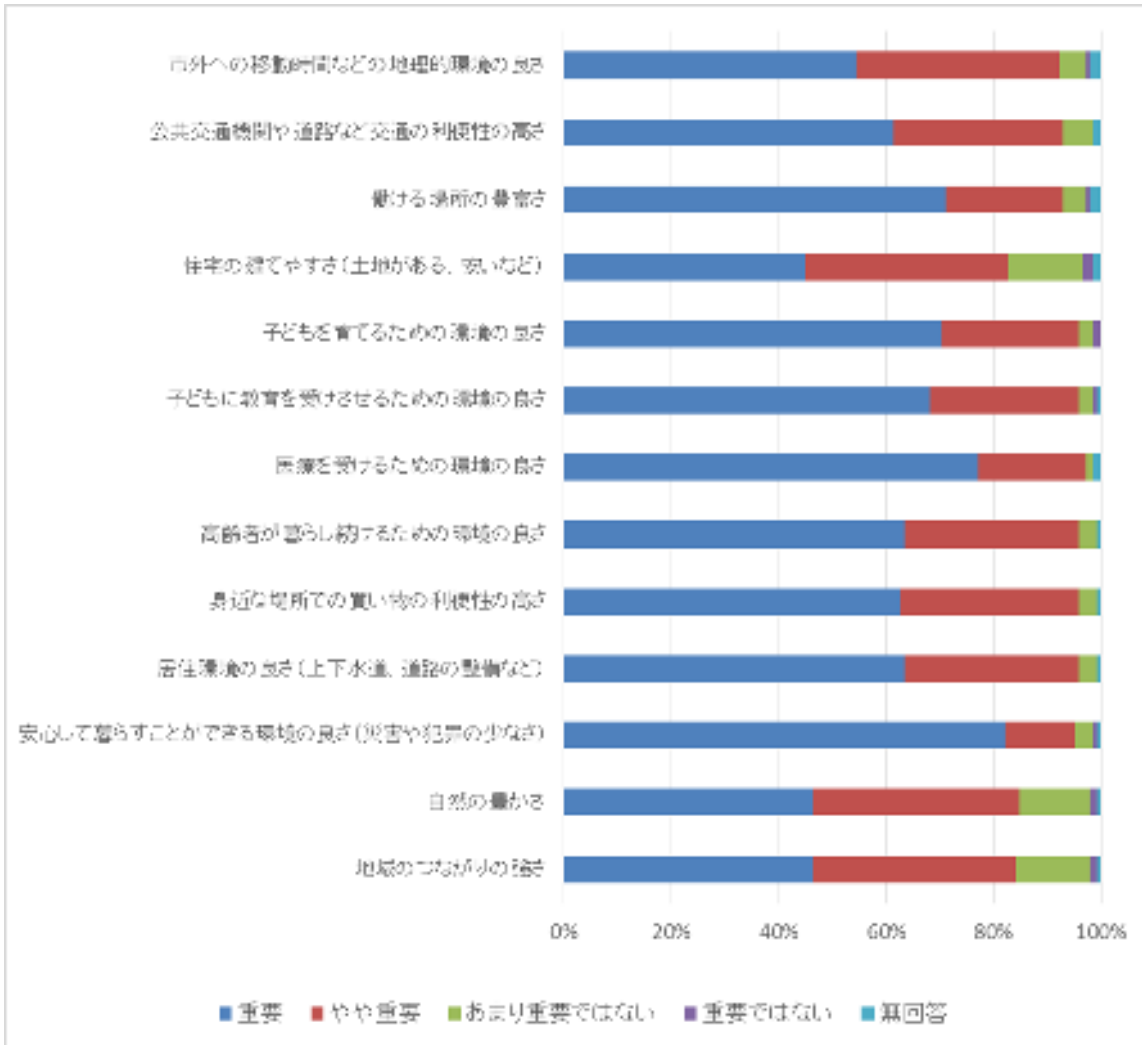
問 11.もし、あなたが、進学・就職等の理由で、いったんは平戸市を離れることになったとしても、いつかは「ふるさとである平戸市」に帰ってきて生活をしたいと思いますか。

【〇は1つ】



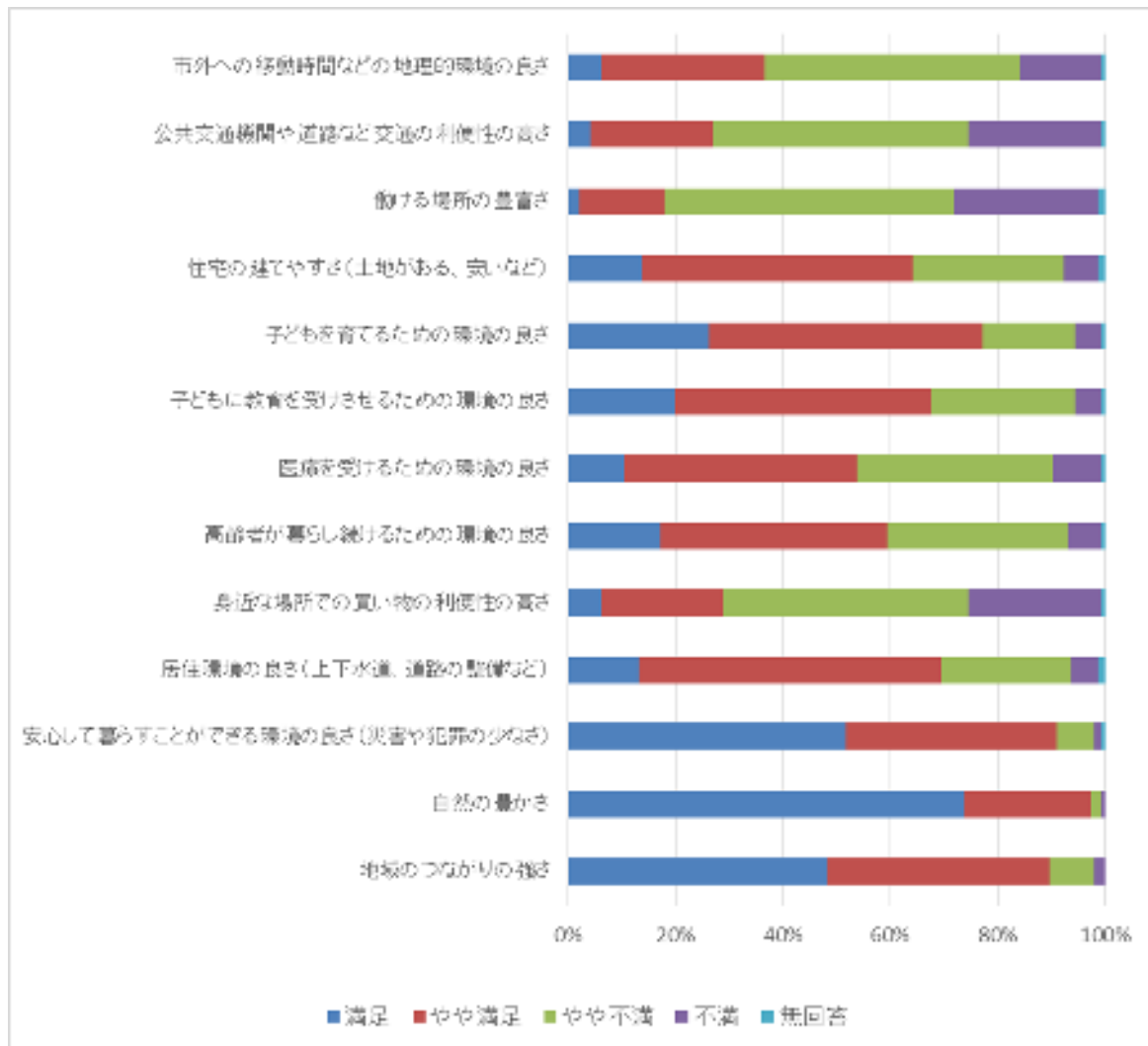
高校に就学している方におたずねします。

問 12. あなたが将来住みたいと思うまちにおいて、以下の項目はどの程度重要と思いますか。それぞれの重要度を教えてください。



	重要	やや重要	は重要な要 いでり	は重要な要 いで	無回答
市外への移動時間などの地理的環境の良さ	54.5%	37.9%	4.8%	0.7%	2.1%
公共交通機関や道路など交通の利便性の高さ	61.4%	31.7%	5.5%	0.0%	1.4%
働ける場所の豊富さ	71.0%	22.1%	4.1%	0.7%	2.1%
住宅の建てやすさ(土地がある、安いなど)	44.8%	37.9%	13.8%	2.1%	1.4%
子どもを育てるための環境の良さ	70.3%	25.5%	2.8%	1.4%	0.0%
子どもに教育を受けさせるための環境の良さ	68.3%	27.6%	2.8%	0.7%	0.7%
医療を受けるための環境の良さ	77.2%	20.0%	1.4%	0.0%	1.4%
高齢者が暮らし続けるための環境の良さ	63.4%	32.4%	3.4%	0.0%	0.7%
身近な場所での買い物の利便性の高さ	62.8%	33.1%	3.4%	0.0%	0.7%
居住環境の良さ(上下水道、道路の整備など)	63.4%	32.4%	3.4%	0.0%	0.7%
安心して暮らすことができる環境の良さ(災害や犯罪の少なさ)	82.1%	13.1%	3.4%	0.7%	0.7%
自然の豊かさ	46.2%	38.6%	13.1%	1.4%	0.7%
地域のつながりの強さ	46.2%	37.9%	13.8%	1.4%	0.7%

問 13. 現在の平戸市において、以下の項目にどの程度満足していますか。それぞれの満足度を教えてください。

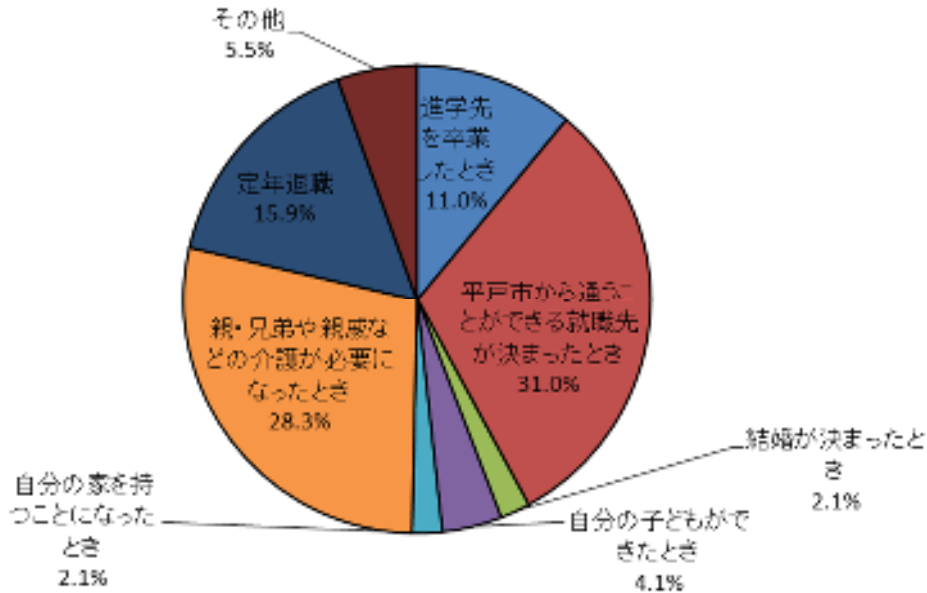


	満足	やや満足	やや不満	不満	無回答
市外への移動時間などの地理的環境の良さ	6.2%	30.3%	47.6%	15.2%	0.7%
公共交通機関や道路など交通の利便性の高さ	4.1%	22.8%	47.6%	24.8%	0.7%
働ける場所の豊富さ	2.1%	15.9%	53.8%	26.9%	1.4%
住宅の建てやすさ(土地がある、安いなど)	13.8%	50.3%	28.3%	6.2%	1.4%
子どもを育てるための環境の良さ	26.2%	51.0%	17.2%	4.8%	0.7%
子どもに教育を受けさせるための環境の良さ	20.0%	47.6%	26.9%	4.8%	0.7%
医療を受けるための環境の良さ	10.3%	43.4%	36.6%	9.0%	0.7%
高齢者が暮らし続けるための環境の良さ	17.2%	42.1%	33.8%	6.2%	0.7%
身近な場所での買い物の利便性の高さ	6.2%	22.8%	45.5%	24.8%	0.7%
居住環境の良さ(上下水道、道路の整備など)	13.1%	56.6%	24.1%	4.8%	1.4%
安心して暮らすことができる環境の良さ(災害や犯罪の少なさ)	51.7%	39.3%	6.9%	1.4%	0.7%
自然の豊かさ	73.8%	23.4%	2.1%	0.7%	0.0%
地域のつながりの強さ	48.3%	41.4%	8.3%	2.1%	0.0%

高校に就学している方におたずねします。

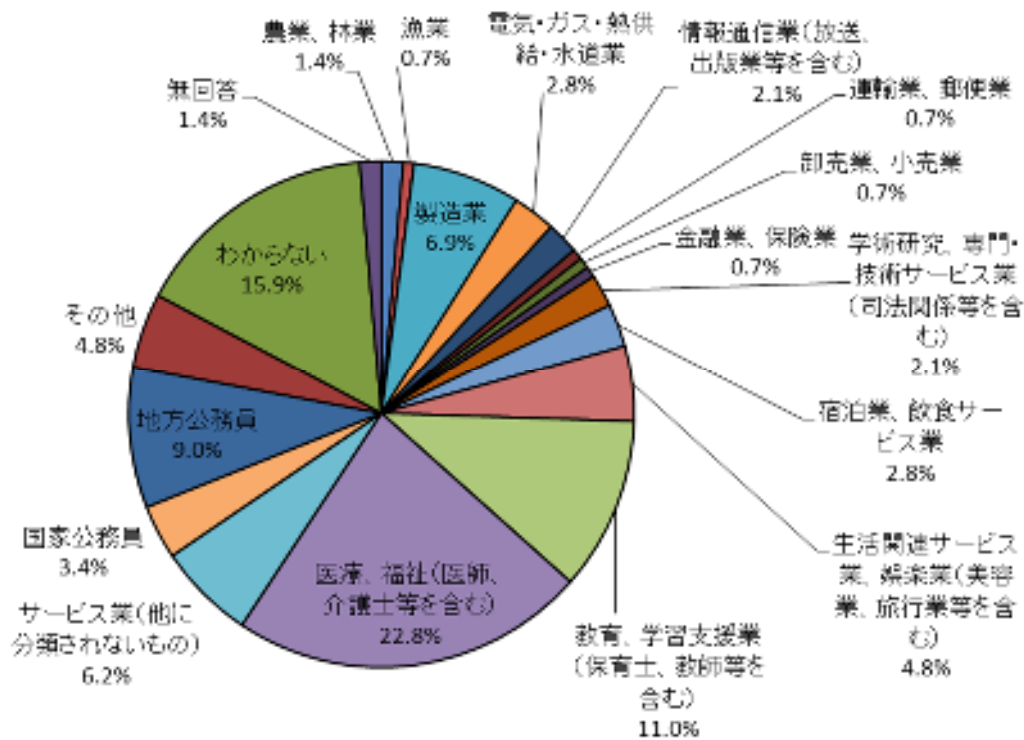
問 14. もし、あなたが進学・就職等の理由で、いったんは平戸市を離れることになったとしたとき、どのようなきっかけで平戸市に帰ってきて生活をするようになると思いますか。

【〇は1つ】

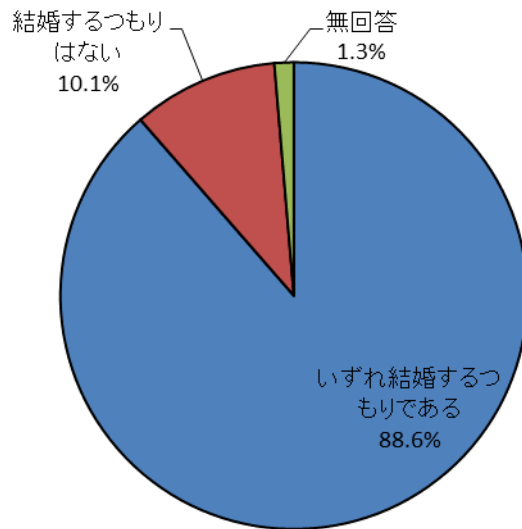


高校に就学している方におたずねします。

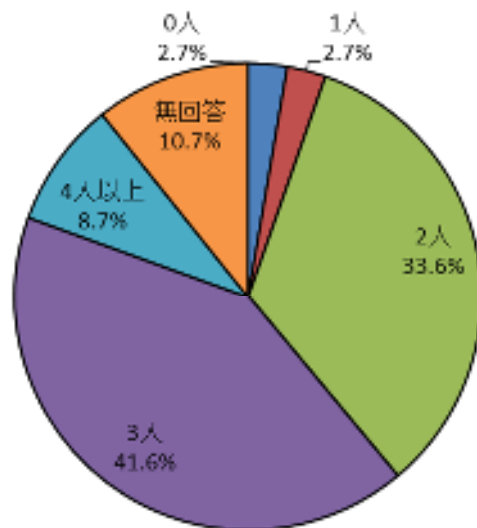
問 15. 将来就きたい職業は次のうちどれですか。【〇は1つ】



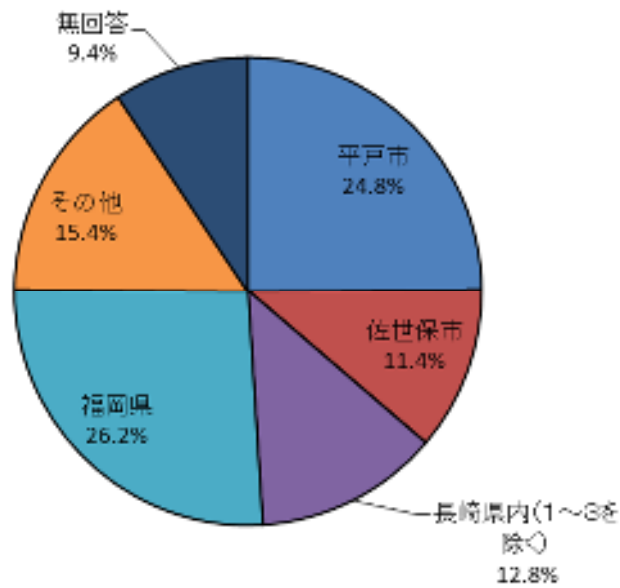
問 16. 自分の今後の人生を考えた場合、結婚したいと思いますか。【〇は1つ】



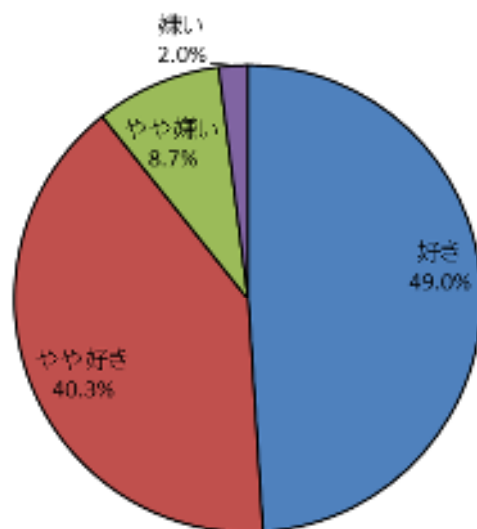
問 16-1 「1. いずれ結婚するつもりである」と答えた方におたずねします。
子どもは何人欲しいと思いますか。(欲しいと思わない場合は 0 とご記入ください)



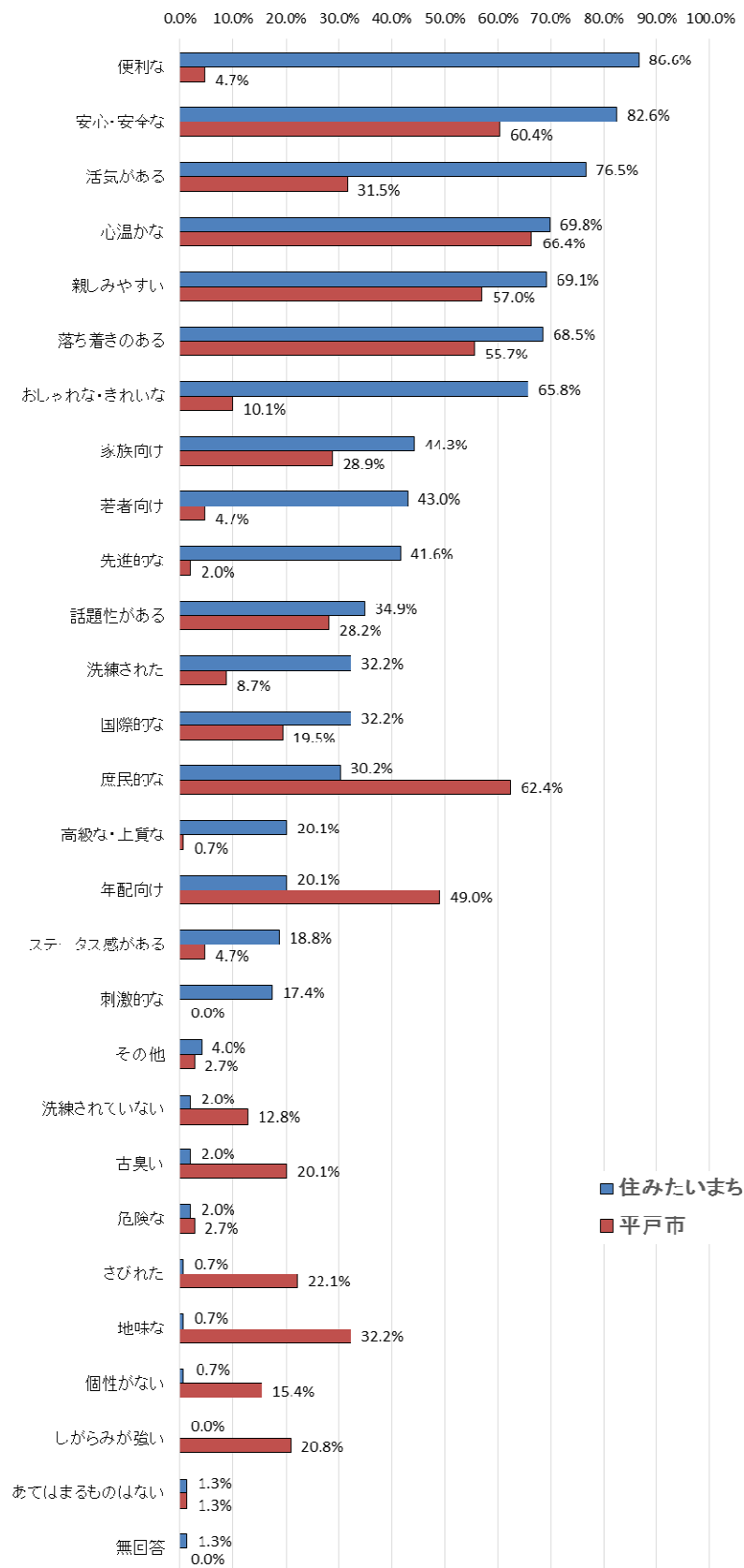
問 16-2 その場合、どこで子育てをしている（生活している）と思いますか。【〇は1つ】



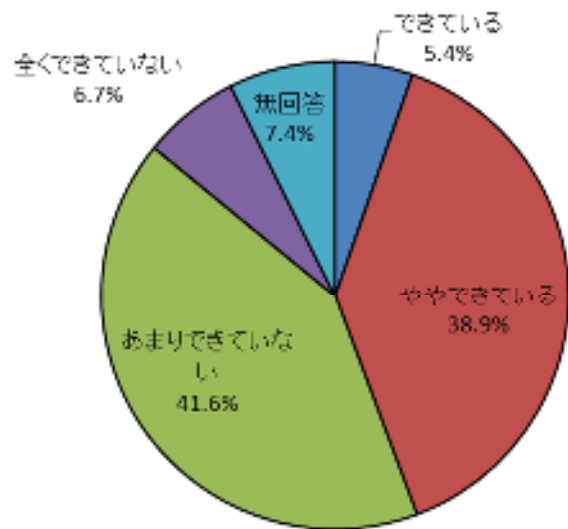
問 17. 平戸市は好きですか。【〇は1つ】



問 18. あなたが生活するまちを選択するうえで、あなたが住みたいまちのイメージはどのようなものですか。また、現在の平戸市のイメージはどのようなものですか。【チェックはいくつでも】

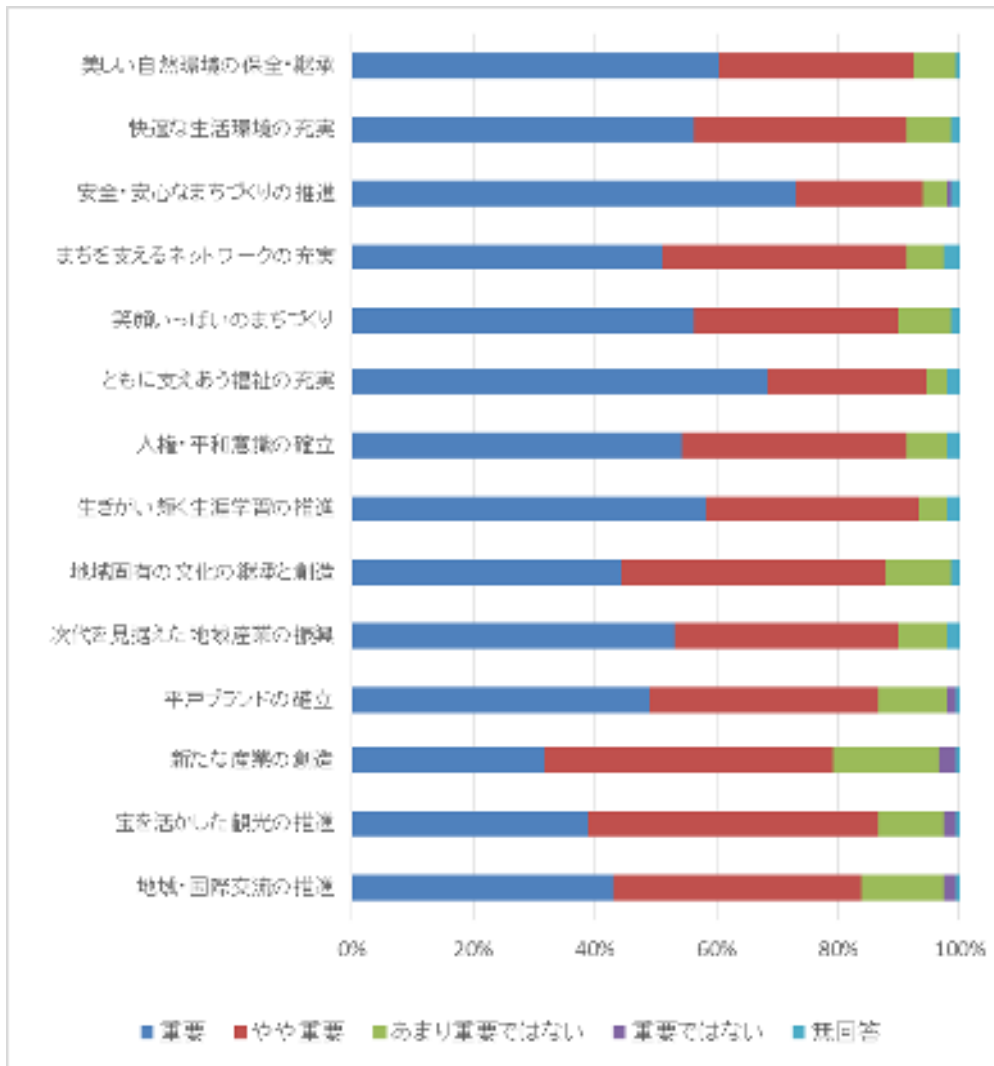


問 19. 現在の平戸市は、「住みたい・住み続けたい」と実感できるまちづくりができていると思いますか。【〇は1つ】



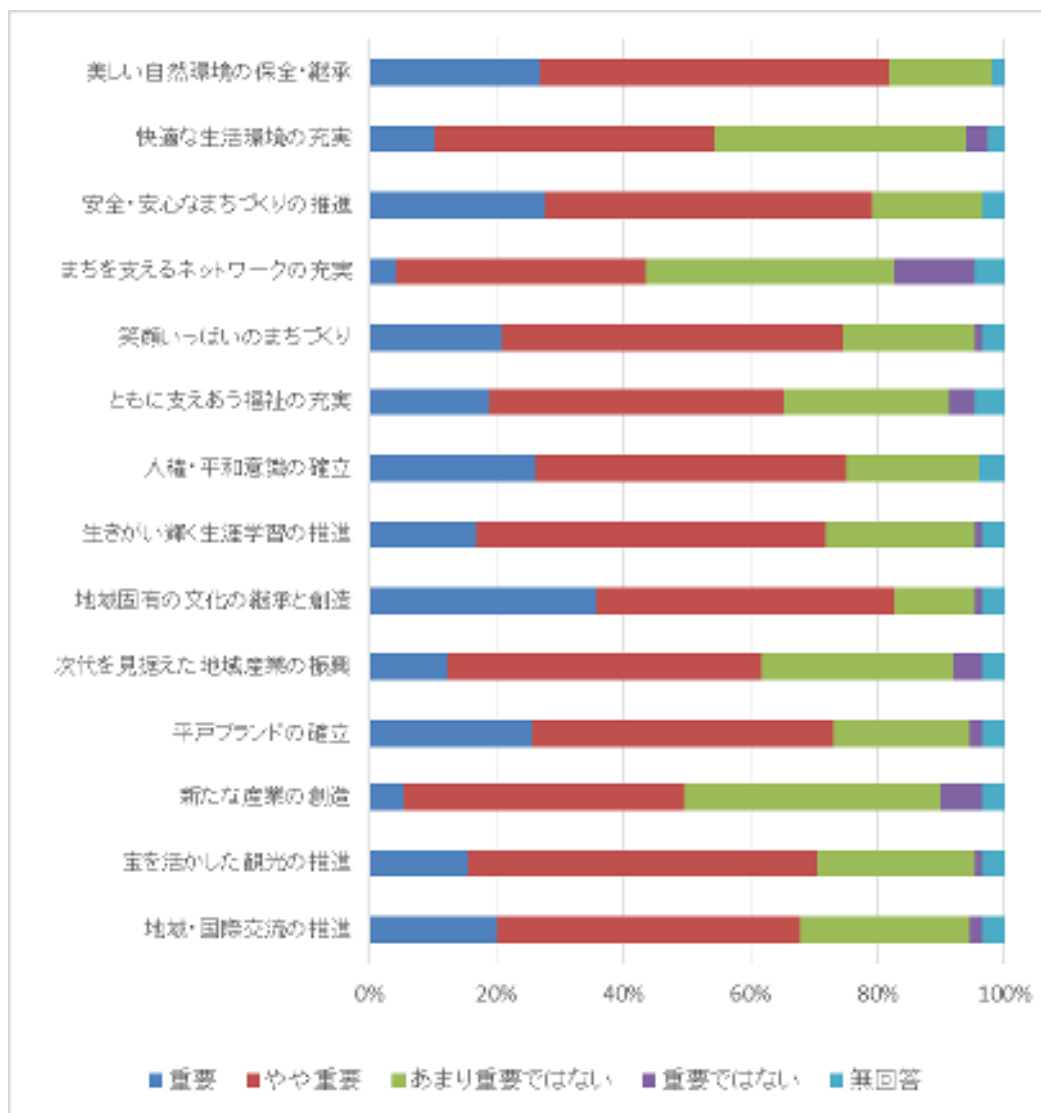
問 20. 平戸市が、「住みたい・住み続けたい」と実感できるまちとなるためには、どのようなことが重要だと思いますか。以下の項目について、それぞれの重要度と満足度を教えて下さい。

①重要度



	重要	やや重要	は重要なまいり	は重要ないで	無回答
美しい自然環境の保全・継承	60.4%	32.2%	6.7%	0.0%	0.7%
快適な生活環境の充実	56.4%	34.9%	7.4%	0.0%	1.3%
安全・安心なまちづくりの推進	73.2%	20.8%	4.0%	0.7%	1.3%
まちを支えるネットワークの充実	51.0%	40.3%	6.0%	0.0%	2.7%
笑顔いっぱいのもちづくり	56.4%	33.6%	8.7%	0.0%	1.3%
ともに支えあふ福祉の充実	68.5%	26.2%	3.4%	0.0%	2.0%
人権・平和意識の確立	54.4%	36.9%	6.7%	0.0%	2.0%
生きがい輝く生涯学習の推進	58.4%	34.9%	4.7%	0.0%	2.0%
地域固有の文化の継承と創造	44.3%	43.6%	10.7%	0.0%	1.3%
次代を見据えた地域産業の振興	53.0%	36.9%	8.1%	0.0%	2.0%
平戸ブランドの確立	49.0%	37.6%	11.4%	1.3%	0.7%
新たな産業の創造	31.5%	47.7%	17.4%	2.7%	0.7%
宝を活かした観光の推進	38.9%	47.7%	10.7%	2.0%	0.7%
地域・国際交流の推進	43.0%	40.9%	13.4%	2.0%	0.7%

②満足度



	重要	やや重要	あまり重要ではない	重要ではない	無回答
美しい自然環境の保全・継承	26.8%	55.0%	16.1%	0.0%	2.0%
快適な生活環境の充実	10.1%	44.3%	39.6%	3.4%	2.7%
安全・安心なまちづくりの推進	27.5%	51.7%	17.4%	0.0%	3.4%
まちを支えるネットワークの充実	4.0%	39.6%	38.9%	12.8%	4.7%
笑顔いっぱいのまちづくり	20.8%	53.7%	20.8%	1.3%	3.4%
ともに支えあう福祉の充実	18.8%	46.3%	26.2%	4.0%	4.7%
人権・平和意識の確立	26.2%	49.0%	20.8%	0.0%	4.0%
生きがい輝く生涯学習の推進	16.8%	55.0%	23.5%	1.3%	3.4%
地域固有の文化の継承と創造	35.6%	47.0%	12.8%	1.3%	3.4%
次代を見据えた地域産業の振興	12.1%	49.7%	30.2%	4.7%	3.4%
平戸ブランドの確立	25.5%	47.7%	21.5%	2.0%	3.4%
新たな産業の創造	5.4%	44.3%	40.3%	6.7%	3.4%
宝を活かした観光の推進	15.4%	55.0%	24.8%	1.3%	3.4%
地域・国際交流の推進	20.1%	47.7%	26.8%	2.0%	3.4%