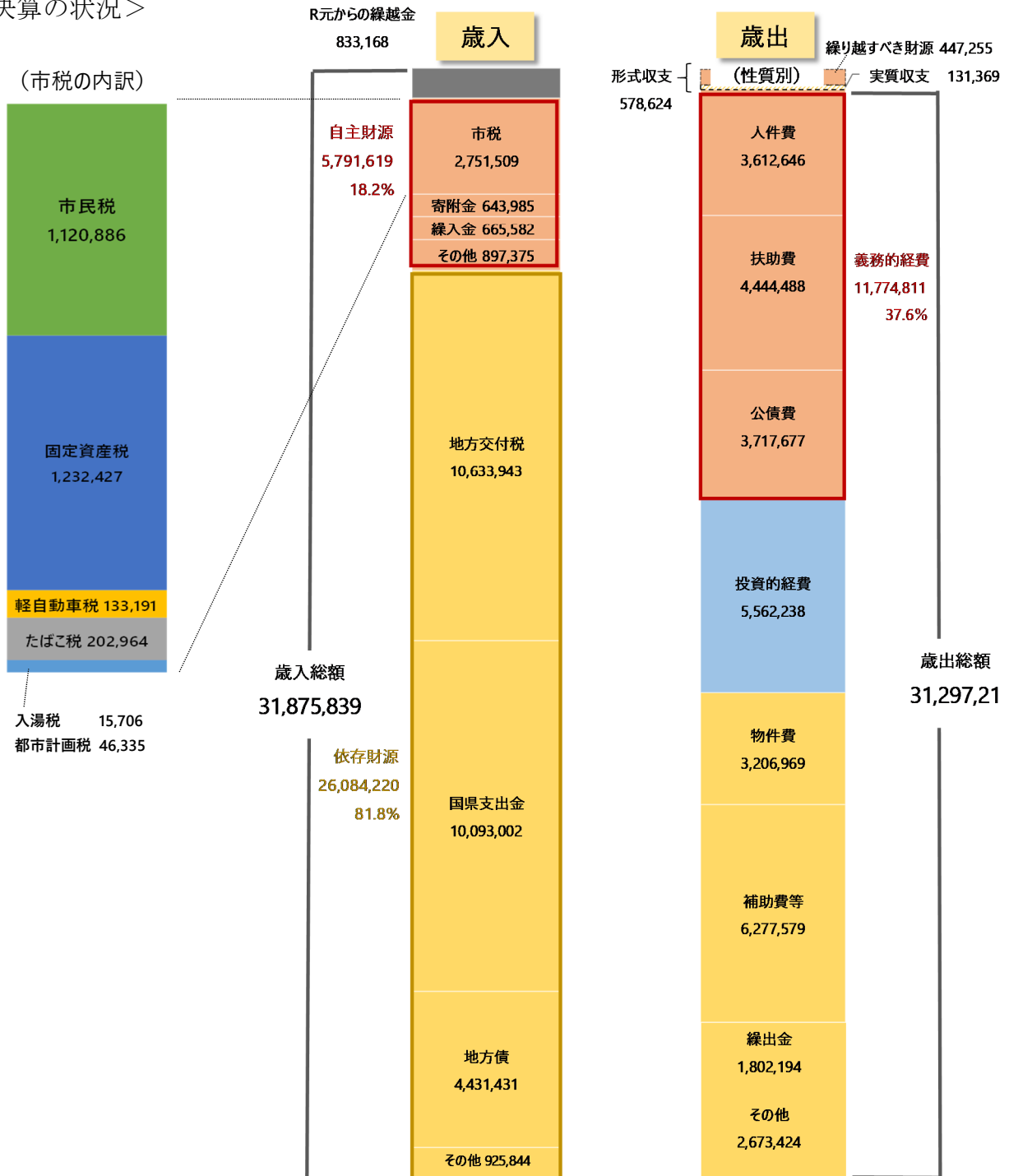


## 令和2年度平戸市普通会計決算の概要

※本資料の図表中の数値については、表示単位未満端数処理の関係で、合計が一致しない場合があります。

**歳入** 318億7,584万円 (+59億1,760万円 +22.8%)  
**歳出** 312億9,722万円 (+61億7,215万円 +24.6%)

### <決算の状況>



## 1 歳入

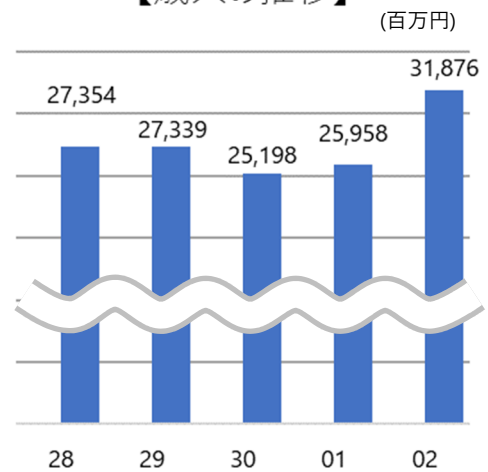
### 【増要因】

- ・新型コロナウイルス感染症対策に伴う特別定額給付金費補助金や地方創生臨時交付金の交付、災害復旧費補助金の増等による国県支出金の増加 +52億5,319万円
- ・令和元年10月からの消費税率の引上げに伴う地方消費税交付金の増加 +1億1,859万円
- ・新しいまちづくり基金の積み増しや地域総合整備資金貸付金のための市債発行額の増加 +13億7,793万円

### 【減要因】

- ・地方交付税の減少  $\Delta$ 4,049万円
- ・やらんば！平戸応援寄附金等の寄附金の減少  $\Delta$ 3,610万円
- ・減債基金等の繰入金の減少  $\Delta$ 7億6,177万円

### 【歳入の推移】



## 2 歳出

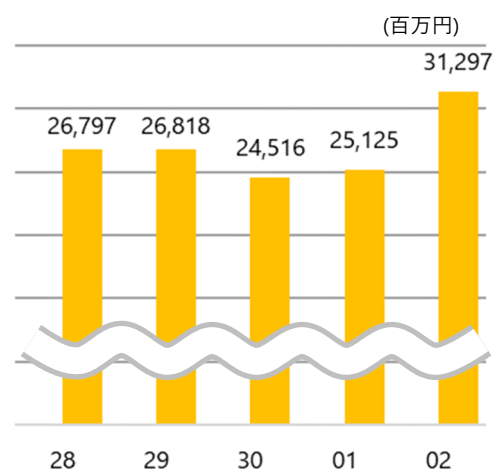
### 【増要因】

- ・特別定額給付金や、事業者支援給付金等の新型コロナウイルス感染症対策事業による補助費等の増加 +34億6,405万円
- ・大型建設事業や災害復旧事業の増加 +12億6,025万円
- ・地域総合整備資金貸付事業による投資及び出資金・貸付金の増加 +3億1,855万円
- ・新しいまちづくり基金の積み増しや決算剰余金処分に伴う積立金の増加 +10億7,680万円

### 【減要因】

- ・公債費（元利償還金）の減  $\Delta$ 1億9,419万円

### 【歳出の推移】



## 3 決算収支

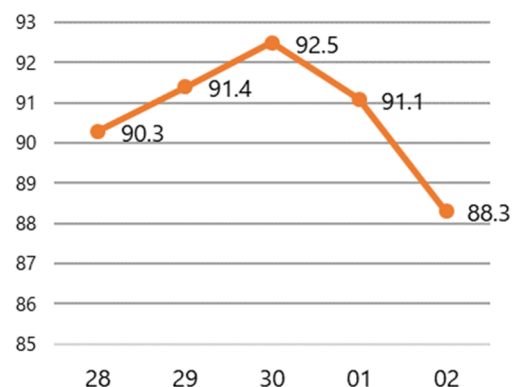
- (1) 実質収支 1億3,137万円の黒字（1億6,502万円減）
- (2) 実質単年度収支 7億3,058万円の黒字（1億9,109万円減）

区分	令和2年度	令和元年度	対前年度増減
実質収支	1億3,137万円	2億9,639万円	$\Delta$ 1億6,502万円
実質単年度収支	7億3,058万円	9億2,167万円	$\Delta$ 1億9,109万円

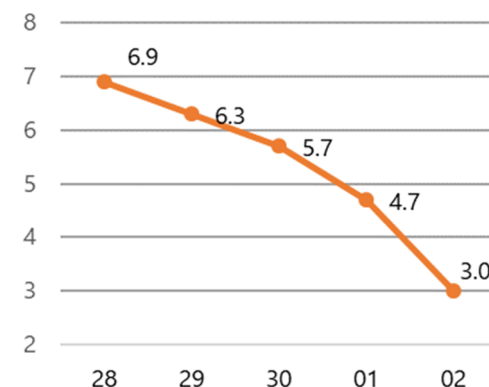
## 4 財政構造の弾力性

- (1) 経常収支比率 88.3% (2.8ポイント改善)  
 (2) 実質公債費比率 3.0% (1.7ポイント改善)

(%) 【経常収支比率の推移】



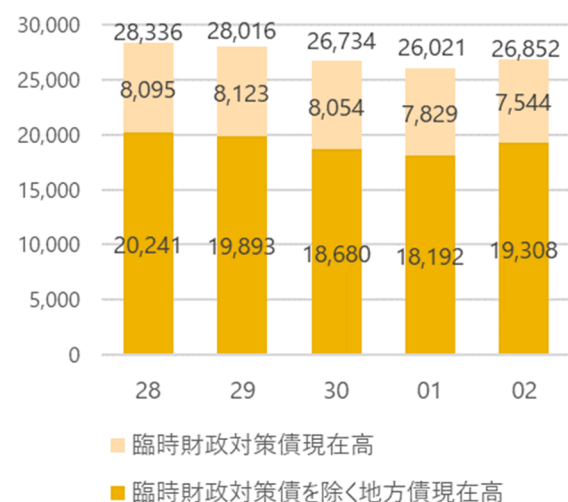
(%) 【実質公債費比率の推移】



## 5 地方債現在高及び積立金現在高

- (1) 地方債現在高 268億5,174万円 (+ 8億3,074万円)  
 (2) 地方債現在高 (臨時財政対策債除く) 193億801万円 (+11億1,625万円)  
 (3) 積立金現在高 123億3,620万円 (+ 8億6,469万円)

(百万円) 【地方債現在高の推移】



(百万円) 【積立金現在高の推移】

