

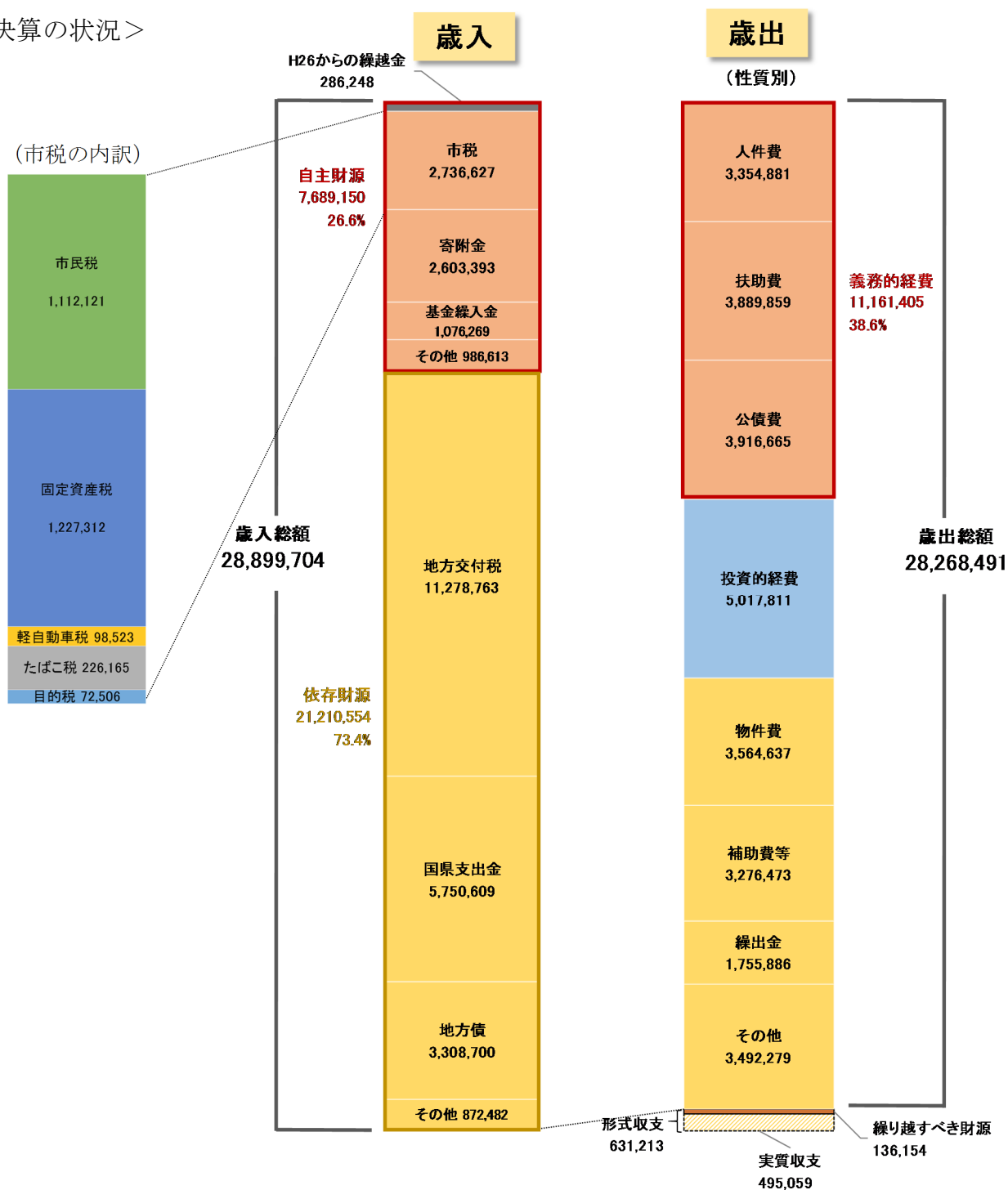
平成 27 年度平戸市普通会計決算の概要

※本資料の図表中の数値については、表示単位未満四捨五入の関係で、合計が一致しない場合があります。

市町村合併後最大規模

歳入 288 億 9,970 万円 (+4 億 7,965 万円 +1.7%)
 歳出 282 億 6,849 万円 (+1 億 3,469 万円 +0.5%)

<決算の状況>



1 歳入

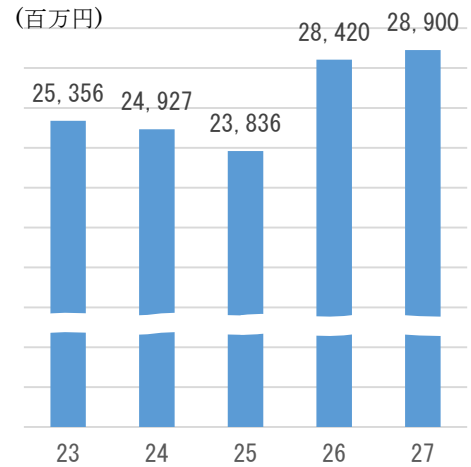
【増要因】

- ・やらんば！平戸応援寄附金（ふるさと納税）の増
+11 億 3,719 万円
- ・やらんば！平戸応援基金繰入金の増
+9 億 6,574 万円
- ・地方消費税交付金の増
+2 億 5,952 万円

【減要因】

- ・農地、道路、河川等の災害復旧事業に伴う国、県支出金の減
△4 億 4,239 万円
- ・消防庁舎、消防防災デジタル化、未来創造館等の
大型建設事業終了に伴う地方債の減
△11 億 5,530 万円

【歳入の推移】



2 歳出

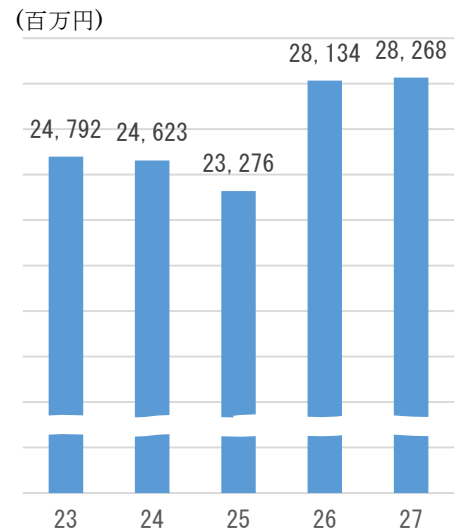
【増要因】

- ・やらんば！平戸応援基金（ふるさと納税による基金）
積立金の増
+11 億 3,754 万円
- ・やらんば！平戸応援寄附金特典等推進経費の増
+4 億 4,905 万円
- ・任意の繰上償還（縁故資金）の増
+2 億 3,248 万円

【減要因】

- ・大型建設事業の終了や災害復旧事業の減少に伴う
投資的経費の減
△24 億 5,434 万円

【歳出の推移】



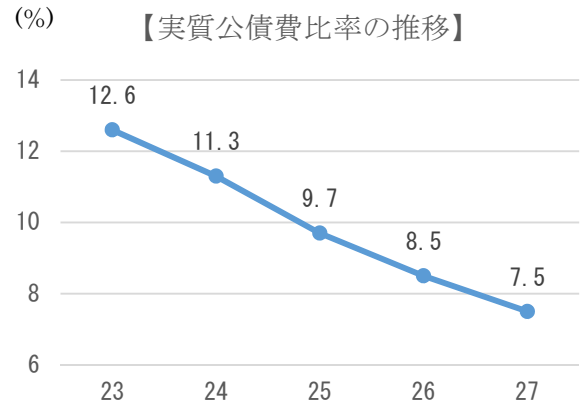
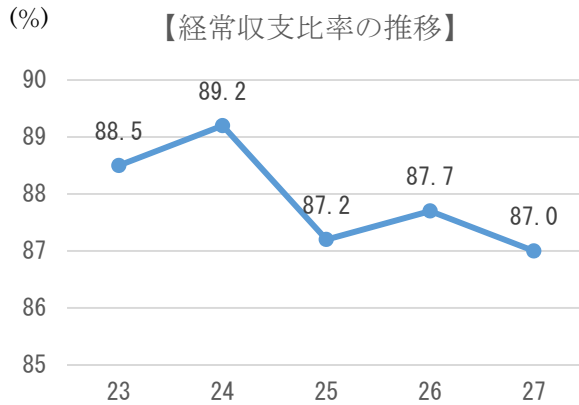
3 決算収支

- (1) 実質収支 4 億 9,506 万円の黒字 (3 億 8,027 万円増)
- (2) 実質単年度収支 12 億 6,423 万円の黒字 (2 億 6,350 万円増)

区分	平成 27 年度	平成 25 年度	対前年度増減
実質収支	4 億 9,506 万円	1 億 1,479 万円	3 億 8,027 万円
実質単年度収支	12 億 6,423 万円	10 億 73 万円	2 億 6,350 万円

4 財政構造の弾力性

- (1) 経常収支比率 87.0% (0.7ポイント低下)
 (2) 実質公債費比率 7.5% (1.0ポイント低下)



5 地方債現在高及び積立金現在高

- (1) 地方債現在高 287億2,039万円 (3億612万円減)
 (2) 地方債現在高 (臨時財政対策債除く) 206億9,380万円 (5億6,548万円減)
 (3) 積立金現在高 111億3,172万円 (19億2,285万円増)

