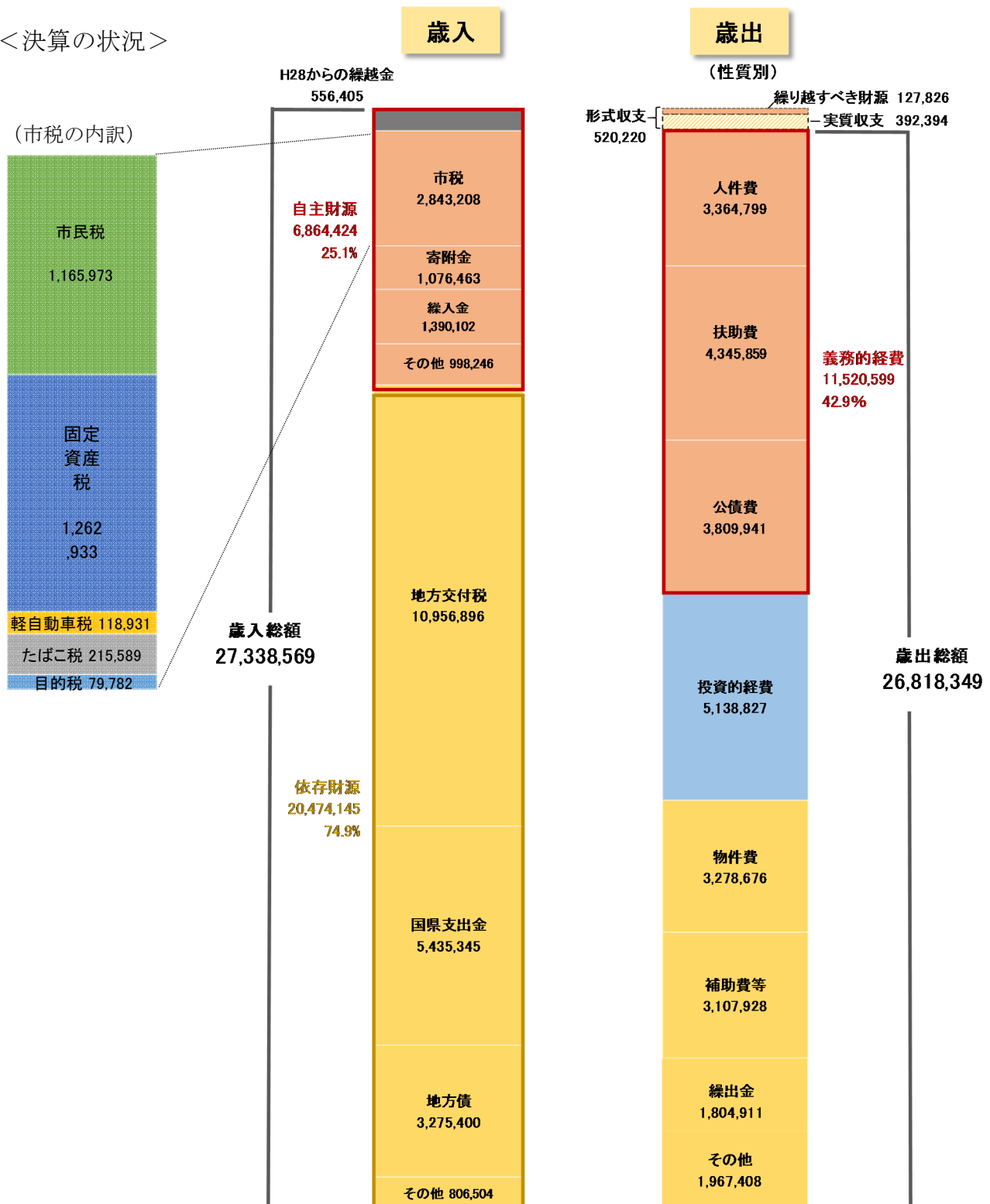


平成 29 年度平戸市普通会計決算の概要

※本資料の図表中の数値については、表示単位未満端数処理の関係で、合計が一致しない場合があります。

歳入 273 億 3,857 万円 (△1,510 万円 △0.1%)
歳出 268 億 1,835 万円 (+2,109 万円 +0.1%)

<決算の状況>



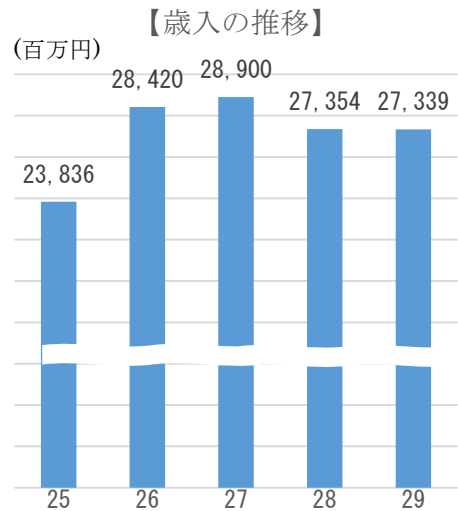
1 歳入

【増要因】

- ・土地開発基金からの繰入等による繰入金の増
+4億963万円
- ・災害復旧事業費や漁港建設費、畜産クラスター構築事業費等の投資的経費や扶助費や選挙費等に伴う県支出金の増
+3億8,648万円

【減要因】

- ・やらんば！平戸応援寄附金（ふるさと納税）等寄附金の減
△5億7,827万円
- ・地方交付税の減
△1億8,544万円
- ・合併特例事業債等の地方債発行額の減
△9,750万円



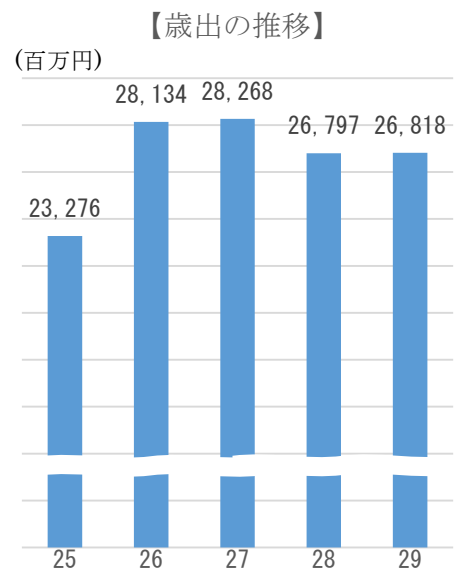
2 歳出

【増要因】

- ・土地開発基金で先行取得した資産の買戻しや地域情報化基盤整備事業や災害復旧事業等による投資的経費の増
+5億7,178万円
- ・新船建造にかかる交通船事業への繰出金やコミュニティ推進事業等による補助費の増
+1億6,314万円

【減要因】

- ・やらんば！平戸応援基金積立金（ふるさと納税による基金）の減
△5億2,985万円
- ・任意の繰上償還（縁故資金）の減
△1億7,450万円



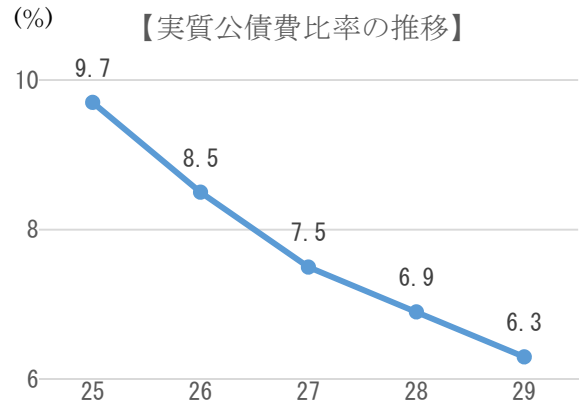
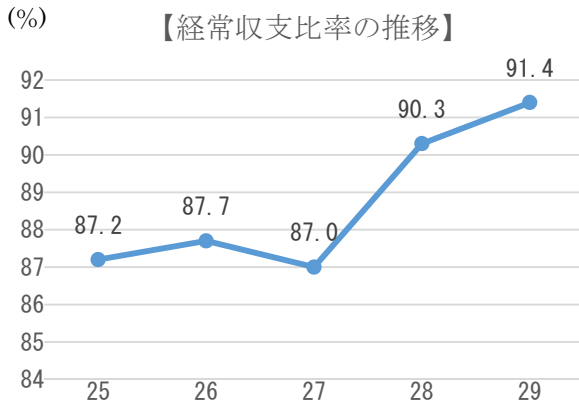
3 決算収支

- (1) 実質収支 3億9,239万円の黒字（199万円増）
- (2) 実質単年度収支 7億1,363万円の黒字（1億8,784万円減）

区分	平成29年度	平成28年度	対前年度増減
実質収支	3億9,239万円	3億9,040万円	199万円
実質単年度収支	7億1,363万円	9億147万円	△1億8,784万円

4 財政構造の弾力性

- (1) 経常収支比率 91.4% (1.1ポイント上昇)
 (2) 実質公債費比率 6.3% (0.6ポイント低下)



5 地方債現在高及び積立金現在高

- (1) 地方債現在高 280億1,648万円 (3億1,925万円減)
 (2) 地方債現在高 (臨時財政対策債除く) 198億9,292万円 (3億4,776万円減)
 (3) 積立金現在高 126億1,451万円 (4億2,325万円増)

