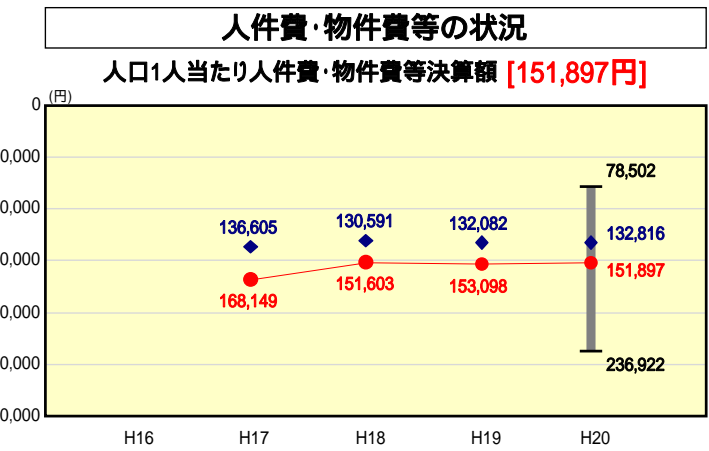
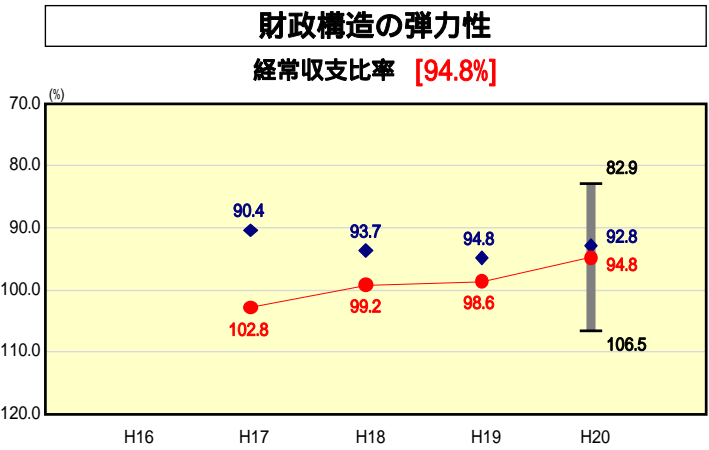
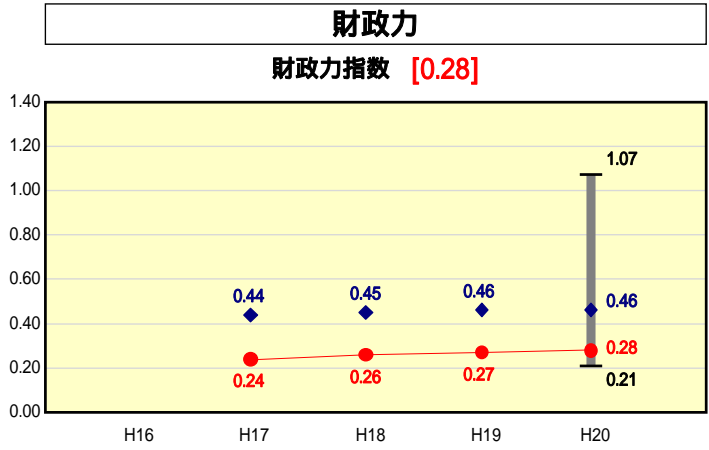


市町村財政比較分析表(平成20年度普通会計決算)



人件費、物件費及び維持補修費の合計である。ただし 人件費には事業費支弁人件費を含み、退職金は含まない。

分析欄

行政改革実施計画及び職員定員適正化計画に併せ、平成18年度に策定した財政健全化計画に基づき、効率的な行財政運営に努めている。

【財政力指数】

人口の減少や全国平均を上回る高齢化率(20年度末31.7%)に加え、市内に中心となる産業がないこと等により、財政基盤が弱く、類似団体平均をかなり下回っている。今後は、行政改革実施計画等に基づき、歳出削減、定員管理・給与の適正化、市税の徴収強化等の取組みを通じて、財政基盤の強化に努める。

【経常収支比率、人口1人当たり人件費・物件費等決算額】

近年、扶助費や補助費等の増加により100%前後の高水準にあり、類似団体平均を大きく上回っている。職員の定員管理及び給与の適正化を行い、人件費の抑制を図るとともに、事務事業の見直しや指定管理者制度の導入等により、経常的経費の削減に努める。また、徴収体制の充実強化等により、各市税等の収納率向上に努めるとともに、受益者負担の原則に基づく使用料等の適正化を図るなど財源の確保に努め、経常収支比率の改善を図る。

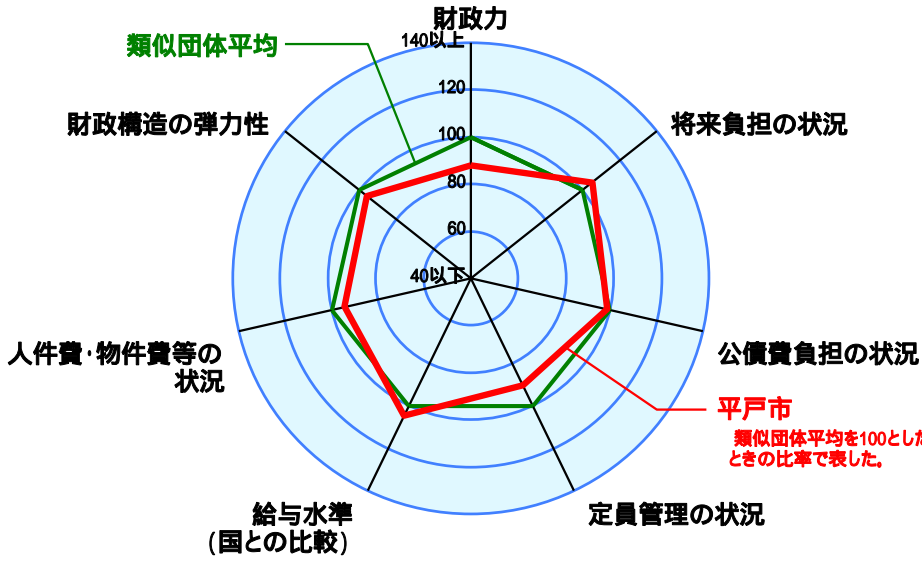
● 当該団体値
◆ 類似団体内平均値
T 類似団体内の最大値及び最小値

類似団体内順位 116/129
全国市町村平均 0.56
長崎県市町村平均 0.39

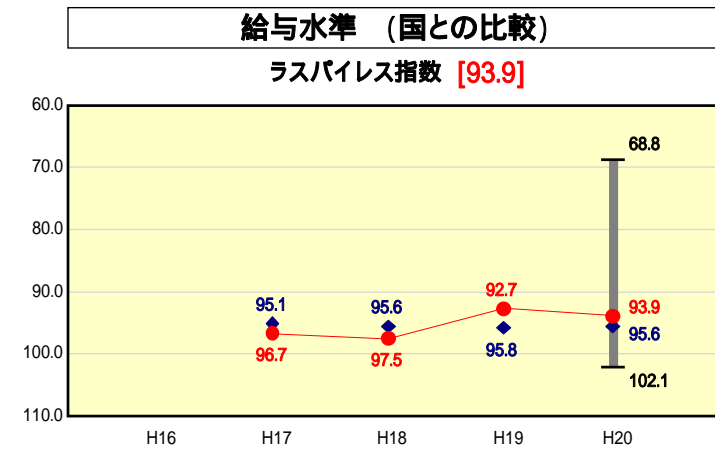
類似団体内順位 87/129
全国市町村平均 91.8
長崎県市町村平均 92.2

類似団体内順位 91/129
全国市町村平均 114,142
長崎県市町村平均 116,674

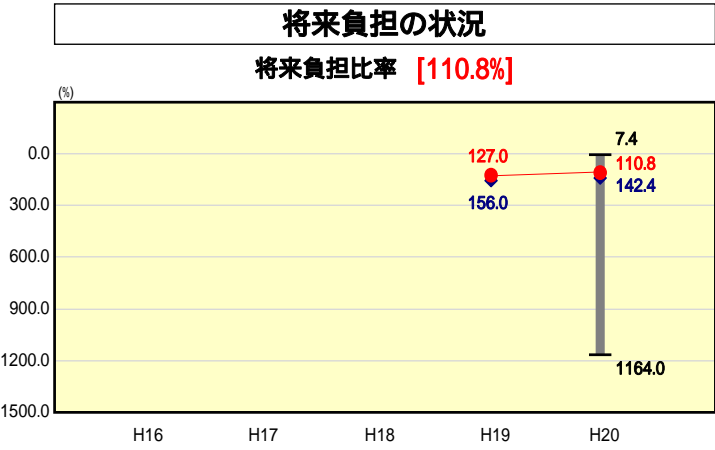
人口	37,221	人(H21.3.31現在)
面積	235.63	km ²
標準財政規模	12,918,598	千円
歳入総額	22,671,036	千円
歳出総額	22,090,443	千円
実質収支	124,271	千円



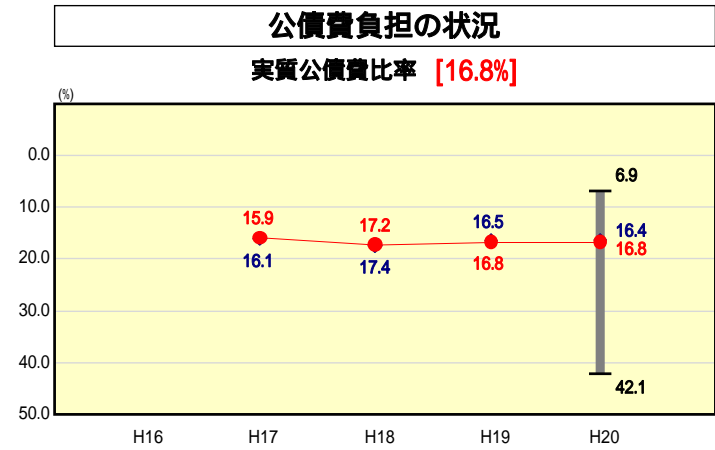
類似団体とは、人口および産業構造等により全国の市町村を35のグループに分類した結果、当該団体と同じグループに属する団体を言う。
平成21年度中に市町村合併した団体で、合併前の団体ごとの決算に基づく実質公債費比率及び将来負担比率を算出してない団体については、グラフを表記せず、レーダーチャートを破線としている。
充当可能財源等が将来負担額を上回っている団体については、将来負担比率のグラフを表記せず、レーダーチャートを破線としている。



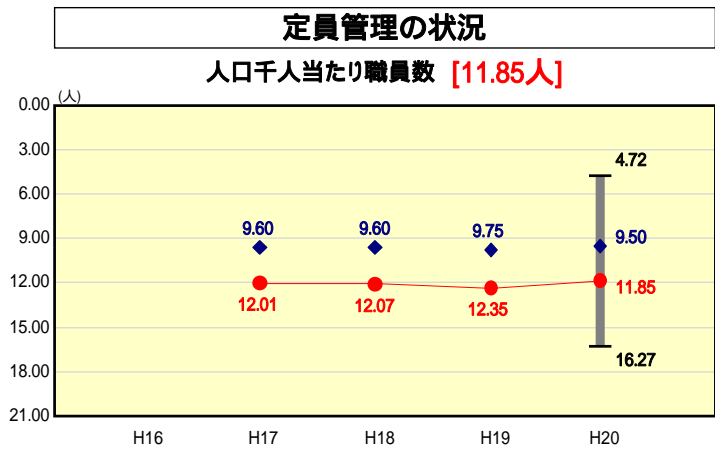
類似団体内順位 37/129
全国市平均 98.4
全国町村平均 94.6



類似団体内順位 42/129
全国市町村平均 100.9
長崎県市町村平均 97.5



類似団体内順位 74/129
全国市町村平均 11.8
長崎県市町村平均 13.8



類似団体内順位 101/129
全国市町村平均 7.46
長崎県市町村平均 7.88

【実質公債費比率、人口1人当たり地方債現在高】

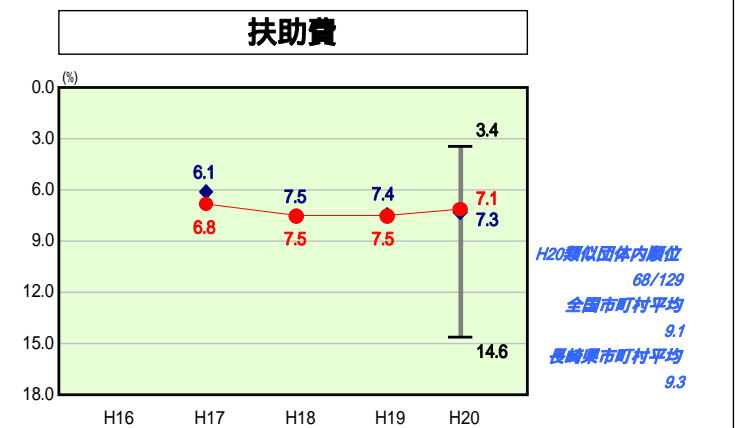
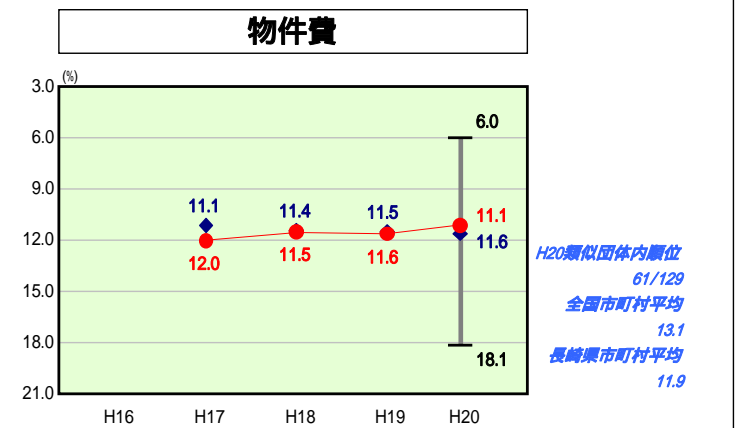
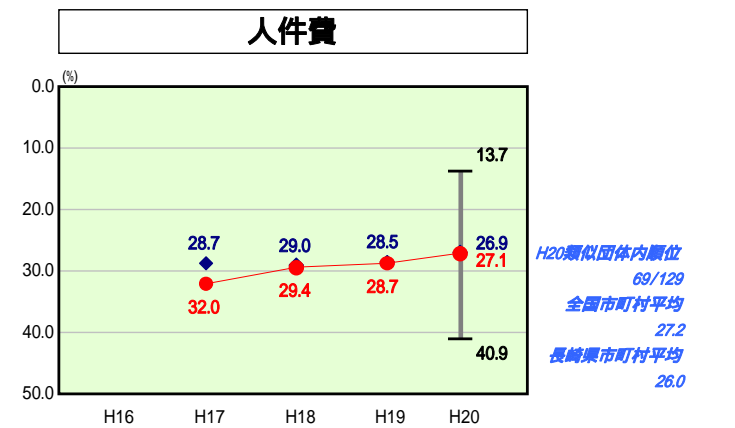
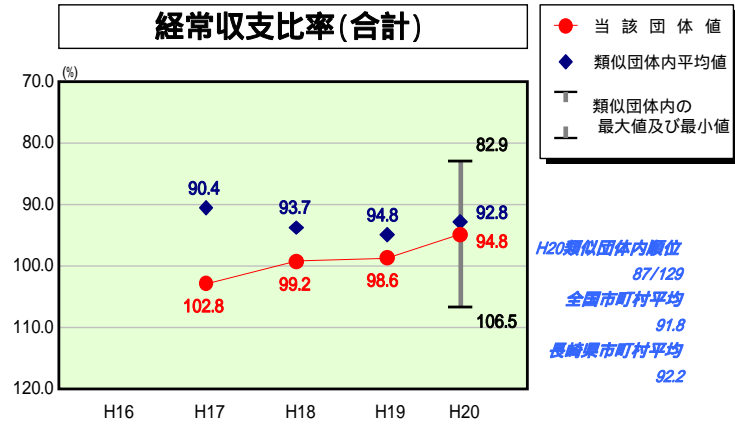
本市は過疎、離島、半島地域であることから、他の団体以上の特別な財政需要により、地方債残高が類似団体・全国平均を上回っている。実質公債費比率についても同様で、北松北部環境組合への公債費負担金の増額等により、20年度がピークとなる見込みになっている。平成19年度から公的資金補償金免除線上償還を実施し、今後も、交付税算入のない起債発行を抑制するとともに、新規発行を元金償還額以下にするなど、将来の公債費の低減を図り、実質公債費比率を引き続き18%以下に抑制する。

【ラスパイレス指数・人口1,000人当たり職員数】

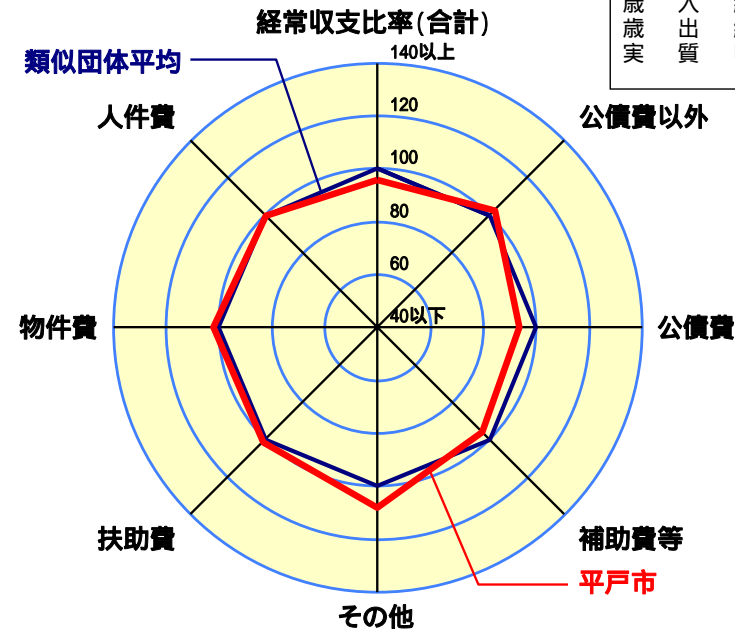
平成18年4月から給与構造改革に基づく給料体系を導入し、平成19年4月から給与抑制措置として給料の一律5%カットを実施しており、類似団体平均を下回っている。各種手当についても、合併時(平成17年10月1日)に総点検を行い、見直しを行ってきたところである。職員数は他団体と比較すると、部門別で、総務・農林水産・土木・教育部門が超過状態にあり、組織機構の見直し・定員の適正化を推進し、5年間(平成18年度から)で9.0%(消防職除く)の削減を目標としている。

歳出比較分析表(平成20年度普通会計決算)

経常収支比率の分析



人口	37,221人(H21.3.31現在)
面積	235.63 km ²
標準財政規模	12,918,598千円
歳入総額	22,671,036千円
歳出総額	22,090,443千円
実質収支	124,271千円



- 本レーダーチャートは、当該団体と類似団体平均値より算出した偏差値をもとにチャート化したものである。(偏差値は平均を100としている。)
- 当該団体の八角形が平均値の八角形より外側にあるほど、歳出抑制等により財政構造に弾力性があることを示している。
- 類似団体とは、人口および産業構造等により全国の市町村を35のグループに分類した結果、当該団体と同じグループに属する団体を言う。

分析欄

【経常収支比率】

・公債費：公債費に係る経常収支比率が類似団体平均を大きく上回っているのは、本市が過疎、離島、半島地域であることから、他の団体以上の特別な財政需要によるものである。平成19年度から公的資金補償金免除繰上償還を実施し、今後も、交付税算入のない起債発行を抑制するとともに、新規発行を元金償還額以下にするなど、将来の公債費の低減に努める。
 ・補助費等：補助費等に係る経常収支比率が類似団体平均を大きく上回っているのは、北松北部環境組合への負担金が多額になっているためである。特に平成18年度から、建設時の公債費の元金償還開始に伴い増額となり、平成20年度にピークを迎えた。その他の各種団体への補助金については、平成20年度に補助金検討委員会を設置し、見直しや廃止を行った。

【人件費及び人件費に準ずる費用】

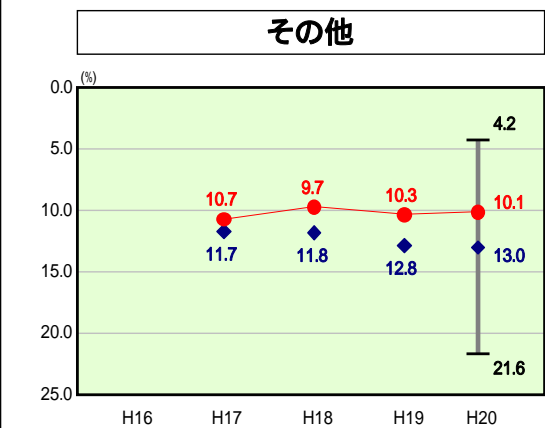
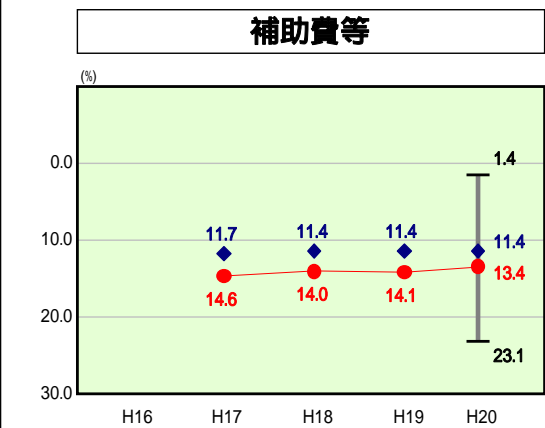
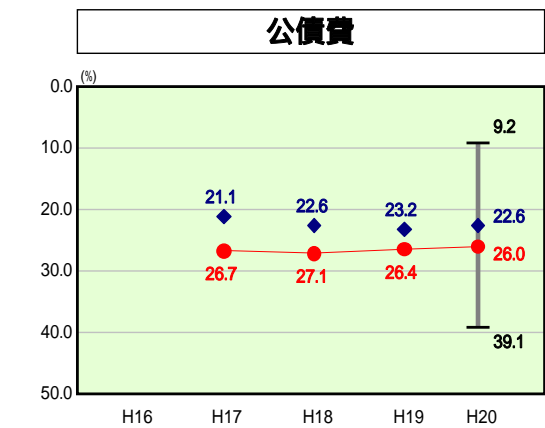
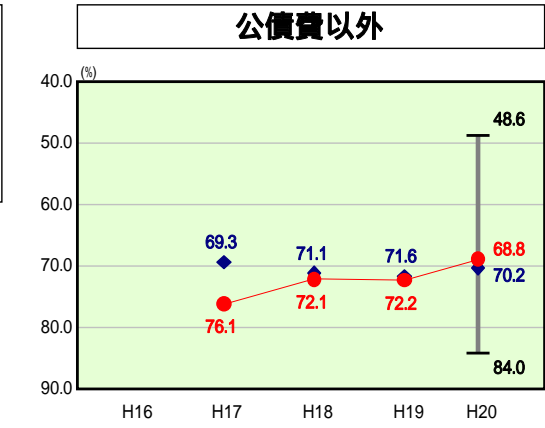
人件費が類似団体平均を上回っており、定員適正化計画に基づく人員の削減や平成19年度からの職員給与費の5%カットなどを継続して実施し、人件費の抑制に努める。

【公債費及び公債費に準ずる費用】

公債費に準ずる費用のうち、北松北部環境組合への公債費負担金が平成18年度から元金償還開始に伴い増加し、平成20年度がピークになる見込みである。平成19年度から公的資金補償金免除繰上償還を実施し、今後も新規発行を元金償還額以下にするなど、公債費の抑制に努める。

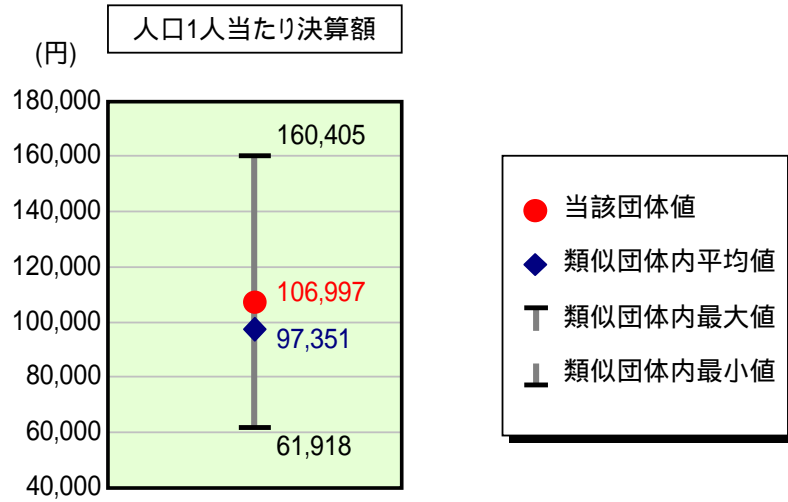
【普通建設事業費】

普通建設事業費の人口1人当たり決算額は類似団体平均を大幅に上回っているが、これは市域が広く多くの公共施設を有しているほか、平成17年度の市町村合併後の新市の均衡ある発展のため合併特例事業を多く実施しているためである。今後も合併特例事業のほか、老朽化した学校改築事業、校舎耐震事業等が求められており、振興実施計画において事業内容を精査し、緊急性を勘案しながら計画的な実施に努める。



歳出比較分析表(平成20年度普通会計決算)

人件費及び人件費に準ずる費用の分析



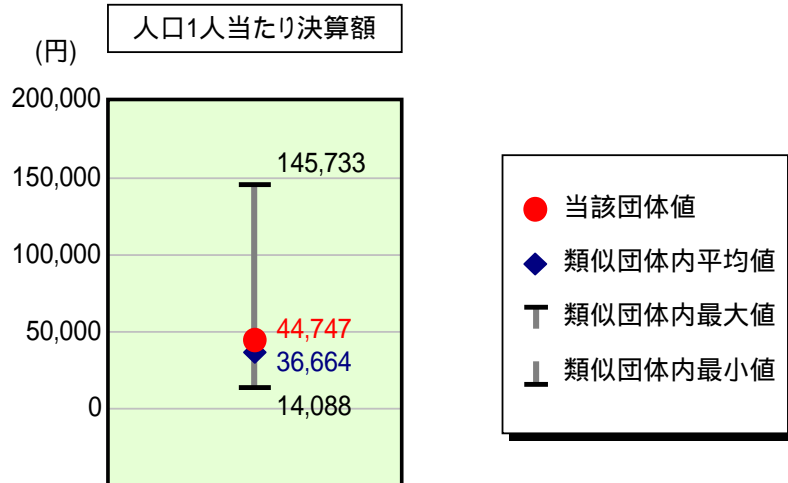
人件費及び人件費に準ずる費用

	当該団体決算額 (千円)	人口1人当たり決算額		対比(%)
		当該団体(円)	類似団体平均(円)	
人件費	3,857,067	103,626	87,834	18.0
賃金(物件費)	175,493	4,715	4,894	3.7
一部事務組合負担金(補助費等)	79,035	2,123	9,731	78.2
公営企業(法適)等に対する繰出し(補助費等)	40,542	1,089	687	58.5
公営企業(法適)等に対する繰出し(投資及び出資金・貸付金)	-	-	-	-
公営企業(法非適)等に対する繰出し(繰出金)	169,105	4,543	3,500	29.8
事業費支弁に係る職員の人件費(投資的経費)	173,200	4,653	1,822	155.4
退職金	511,913	13,753	11,117	23.7
合計	3,982,529	106,997	97,351	9.9

参考

	当該団体	類似団体平均	対比(差引)
人口1,000人当たり職員数(人)	11.85	9.50	2.35
ラスパイレス指数	93.9	95.6	1.7

公債費及び公債費に準ずる費用の分析

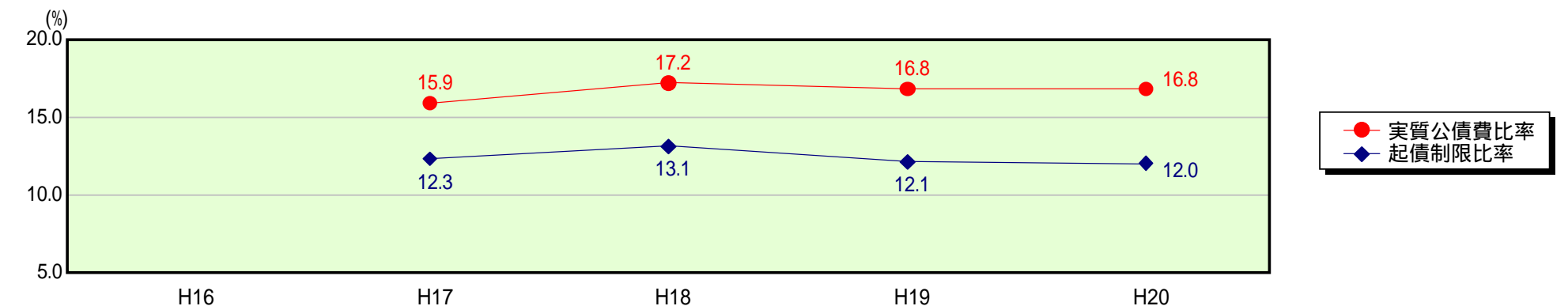


公債費及び公債費に準ずる費用(実質公債費比率の構成要素)

	当該団体決算額 (千円)	人口1人当たり決算額		対比(%)
		当該団体(円)	類似団体平均(円)	
公債費充当一般財源等額 (繰上償還額及び満期一括償還地方債の元金に係る分を除く。)	3,335,400	89,611	61,539	45.6
満期一括償還地方債の一年当たりの元金償還金に相当するもの (年度割相当額)等	-	-	39	-
公営企業債の償還の財源に充てたと認められる繰入金	363,141	9,756	15,807	38.3
一部事務組合等の起こした地方債に充てたと認められる補助金又は負担金に充当する一般財源等額	408,436	10,973	4,424	148.0
債務負担行為に基づく支出のうち公債費に準ずるものに充当する一般財源等額	85,391	2,294	2,297	0.1
一時借入金利息 (同一団体における会計間の現金運用に係る利息は除く)	1,348	36	33	9.1
地方債に係る元利償還金及び準元利償還金に要する経費として普通交付税の額の算定に用いる基準財政需要額に算入された額	2,528,180	67,923	47,475	43.1
合計	1,665,536	44,747	36,664	22.0

平成21年4月1日以降の市町村合併により消滅した団体については、「-」としている(以下の項目について同じ。)

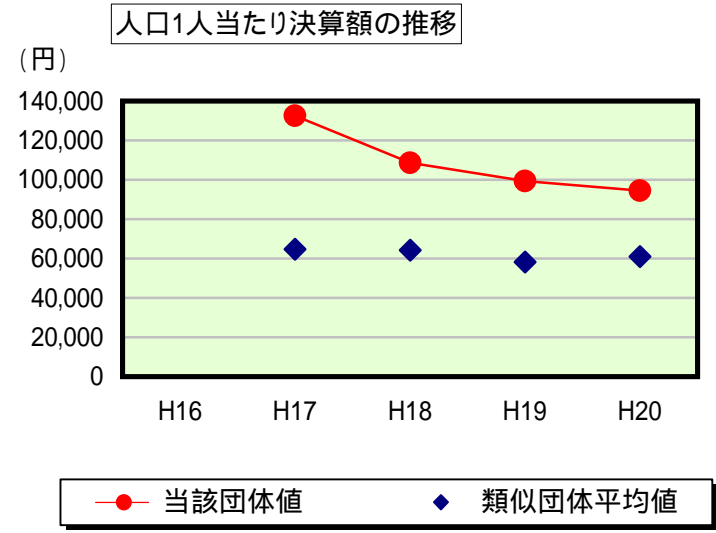
参考 実質公債費比率及び起債制限比率の推移



歳出比較分析表(平成20年度普通会計決算)

長崎県 平戸市

普通建設事業費の分析



普通建設事業費

	当該団体決算額 (千円)	人口1人当たり決算額				
		当該団体(円)	増減率(%) (A)	類似団体平均(円)	増減率(%) (B)	(A) - (B)
H16	-	-	-	-	-	-
うち単独分	-	-	-	-	-	-
H17	5,220,237	132,591	-	64,690	-	-
うち単独分	3,075,236	78,109	-	39,427	-	-
H18	4,203,491	108,643	18.1	64,305	0.6	17.5
うち単独分	2,534,941	65,518	16.1	34,136	13.4	2.7
H19	3,757,725	99,356	8.5	58,137	9.6	1.1
うち単独分	1,857,685	49,118	25.0	29,406	13.9	11.1
H20	3,516,951	94,488	4.9	61,050	5.0	9.9
うち単独分	1,980,276	53,203	8.3	31,167	6.0	2.3
過去5年間平均	4,174,601	108,770	10.5	62,046	1.7	8.8
うち単独分	2,362,035	61,487	10.9	33,534	7.1	3.8