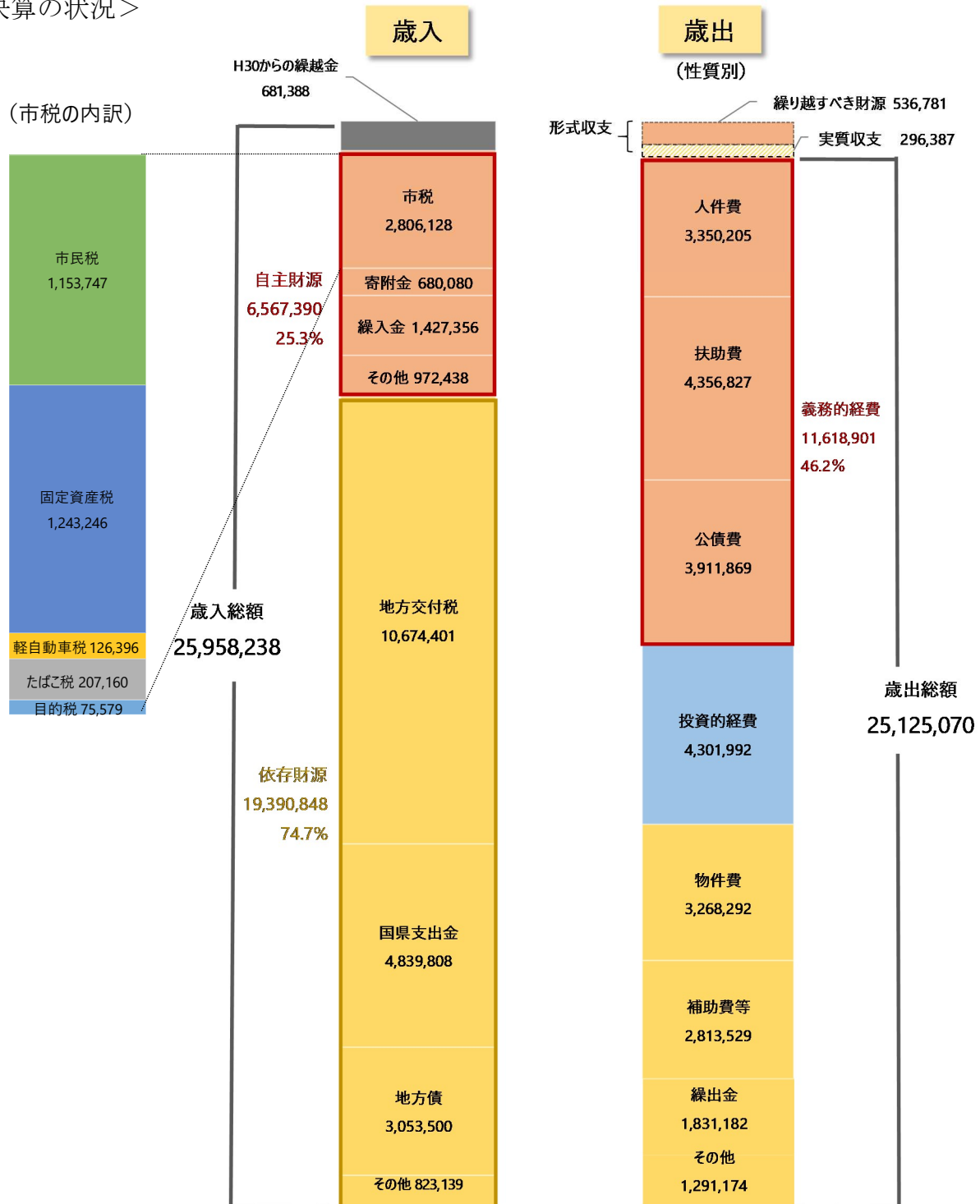


令和元年度平戸市普通会計決算の概要

※本資料の図表中の数値については、表示単位未満端数処理の関係で、合計が一致しない場合があります。

歳入	259億5,824万円	(+7億6,050万円)	+3.0%
歳出	251億2,507万円	(+6億672万円)	+2.5%

<決算の状況>



1 歳入

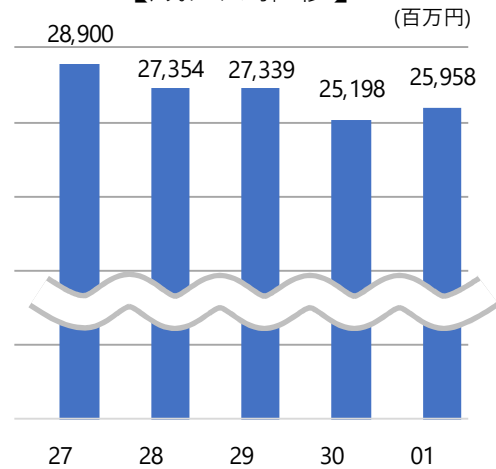
【増要因】

- ・ 地方特例交付金の増加（（軽・普）自動車税減収補填特例交付金、子ども・子育て支援臨時交付金の創設）
+3,004 万円
- ・ 的山大島風力発電所株主配当金の配当等に伴う財産収入の増加
+2,815 万円
- ・ やらんば！平戸応援寄附金等の寄附金の増加
+4,121 万円
- ・ 投資的経費に掛かる市債借入額の増加 +5 億 6,120 万円

【減要因】

- ・ 地方交付税の減少 Δ 1 億 2,953 万円
- ・ 補助事業費の減に伴う国県支出金の減少 Δ 5,488 万円

【歳入の推移】



2 歳出

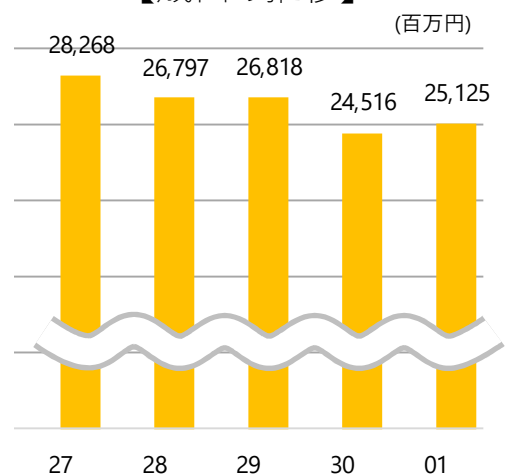
【増要因】

- ・ 大型建設事業や災害復旧事業の増加 +10 億 772 万円
- ・ 電子カルテシステム導入による病院事業への出資金の増加
+5,094 万円
- ・ 障害者支援、児童扶養手当の増加に伴う扶助費の増加
+3,667 万円

【減要因】

- ・ 公債費（元利償還金）の減 Δ 4,262 万円
- ・ 北松北部環境組合負担金の減等に伴う補助費等の減額
 Δ 3 億 2819 万円
- ・ 減債基金積立金の減等に伴う積立金の減 Δ 4,857 万円

【歳出の推移】



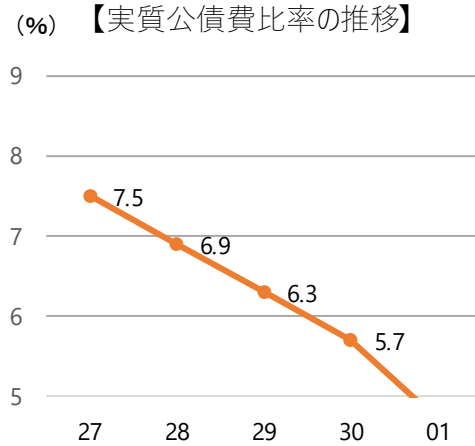
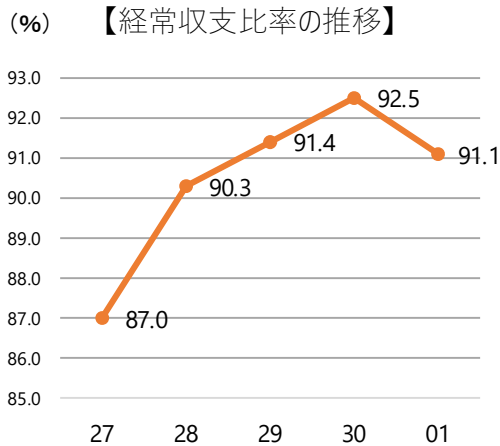
3 決算収支

- (1) 実質収支 2 億 9,639 万円の黒字（ 1,447 万円増）
 (2) 実質単年度収支 9 億 2,167 万円の黒字（2 億 1,718 万円増）

区分	令和元年度	平成 30 年度	対前年度増減
実質収支	2 億 9,639 万円	2 億 8,192 万円	+1,447 万円
実質単年度収支	9 億 2,167 万円	7 億 449 万円	+2 億 1,718 万円

4 財政構造の弾力性

- (1) 経常収支比率 91.1% (1.4 ポイント低下)
 (2) 実質公債費比率 4.7% (1.0 ポイント低下)



5 地方債現在高及び積立金現在高

- (1) 地方債現在高 260 億 2,099 万円 (△7 億 1,295 万円)
 (2) 地方債現在高 (臨時財政対策債除く) 181 億 9,177 万円 (△ 4 億 8,835 万円)
 (3) 積立金現在高 114 億 7,152 万円 (△ 6 億 7,787 万円)

