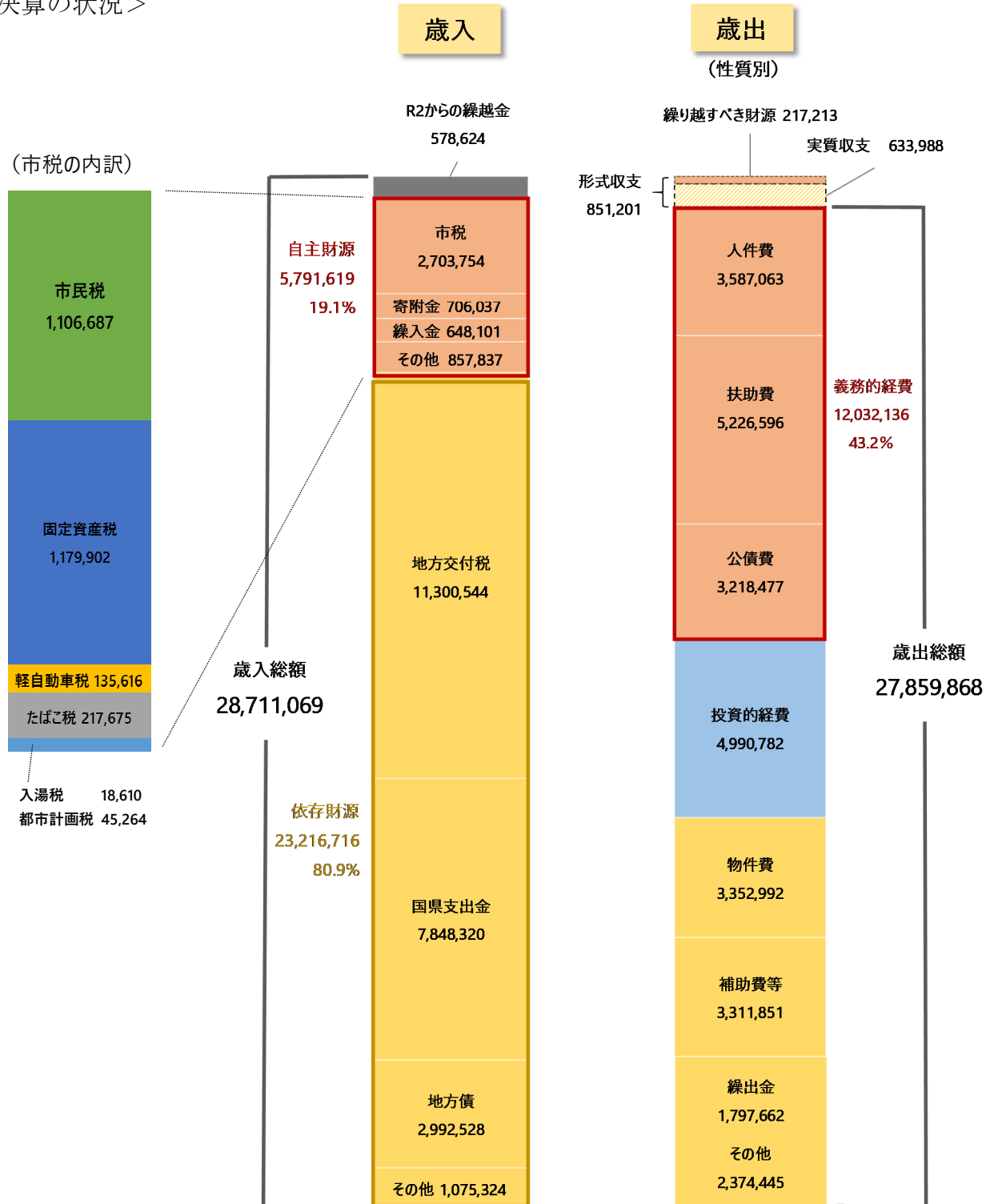


令和3年度平戸市普通会計決算の概要

※本資料の図表中の数値については、表示単位未満端数処理の関係で、合計が一致しない場合があります。

歳入	287億1,107万円	(△31億6,477万円)	△9.9%
歳出	278億5,987万円	(△34億3,735万円)	△11.0%

<決算の状況>



1 歳入

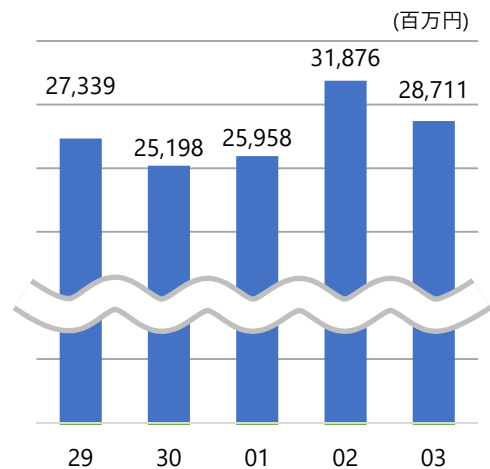
【増要因】

- ・ 地方交付税の増加 +6 億 6,660 万円
- ・ 令和元年 10 月からの消費税率の引上げに伴う地方消費税
交付金の増加 +5,782 万円
- ・ やらんば！平戸応援寄附金等の寄附金の増加 +5,883 万円

【減要因】

- ・ 新型コロナウイルス感染症対策に伴う特別定額給付金や
災害復旧費補助金の減等による国県支出金の減少 △22 億 4,468 万円
- ・ 令和 2 年度に実施した新しいまちづくり基金の積み増し
や地域総合整備資金貸付金等に係る市債の減少 △14 億 3,890 万円

【歳入の推移】



2 歳出

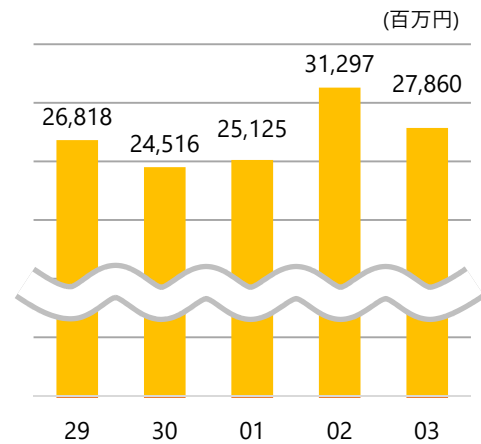
【増要因】

- ・ 住民税非課税世帯や子育て世帯への臨時特別給付金等の
給付に伴う扶助費の増加 +7 億 8,211 万円

【減要因】

- ・ 災害復旧事業の減少 △7 億 1,956 万円
- ・ 令和 2 年度に実施した新型コロナウイルス感染症対策に
伴う特別定額給付金や事業者支援給付金等に係る補助費
等の減少 △29 億 6,573 万円
- ・ 公債費（繰上償還）の減少 △4 億 9,430 万円

【歳出の推移】



3 決算収支

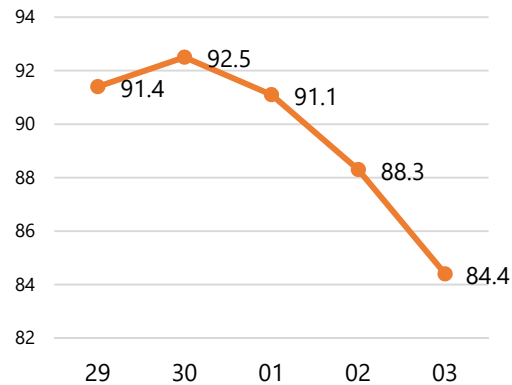
- (1) 実質収支 6 億 3,399 万円の黒字 (5 億 262 万円増)
 (2) 実質単年度収支 13 億 2,277 万円の黒字 (5 億 9,219 万円増)

区分	令和 3 年度	令和 2 年度	対前年度増減
実質収支	6 億 3,399 万円	1 億 3,137 万円	+5 億 262 万円
実質単年度収支	13 億 2,277 万円	7 億 3,058 万円	+5 億 9,219 万円

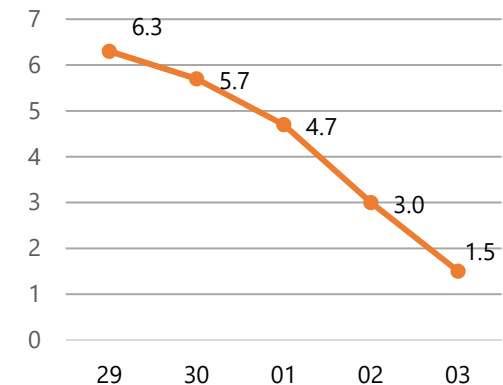
4 財政構造の弾力性

- (1) 経常収支比率 84.4% (3.9ポイント改善)
 (2) 実質公債費比率 1.5% (1.5ポイント改善)

(%) 【経常収支比率の推移】



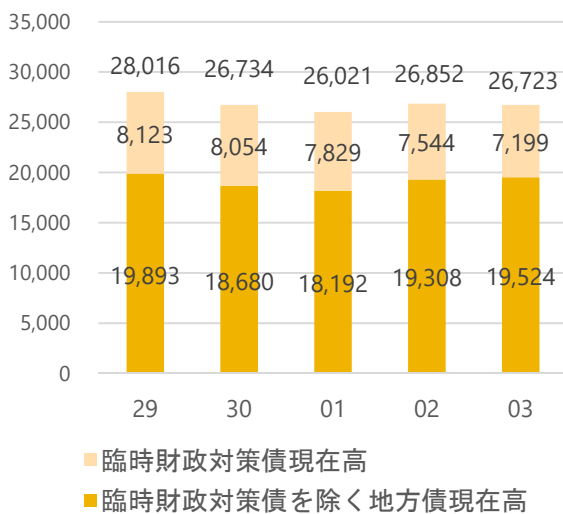
(%) 【実質公債費比率の推移】



5 地方債現在高及び積立金現在高

- (1) 地方債現在高 267億2,262万円 (△1億2,911万円)
 (2) 地方債現在高 (臨時財政対策債除く) 195億2,389万円 (+2億1,588万円)
 (3) 積立金現在高 134億8,847万円 (+11億5,226万円)

(百万円) 【地方債現在高の推移】



(百万円) 【積立金現在高の推移】

