

※検索は“平戸市生月町館浦226”で検索

昭和の風情を感じられる昔ながらの木造・二階建て家屋



スーパーまで歩いて1分！コンビニまで300mと利便性も◎！

【詳細】

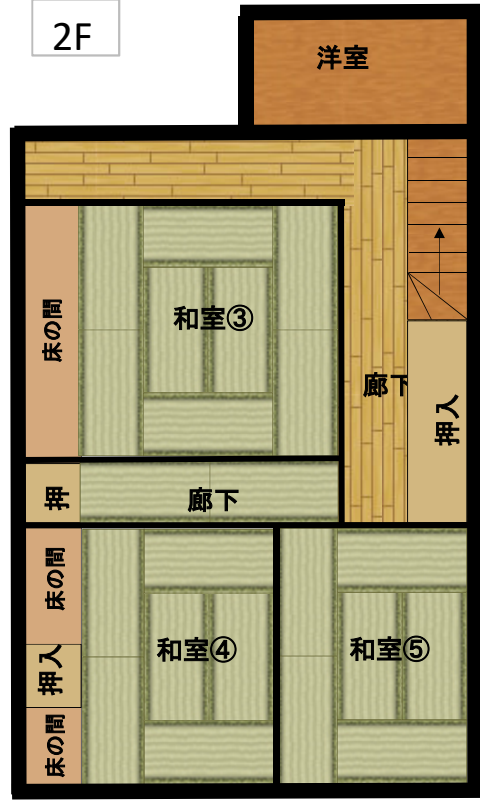
空き家の所在地		生月町館浦字濱崎226番地			
売買・賃貸の意向・条件		売買又は <input checked="" type="checkbox"/> 売買 <input type="checkbox"/> 賃貸 <input type="checkbox"/> 定期借家		※定期借家の場合の借家期間(年)	
		売価又は 売却希望価格 (3,000,000 円)			
		賃貸の別 賃貸希望賃料 (円 / 月)			
登録区分		<input checked="" type="checkbox"/> 専用住宅 <input type="checkbox"/> 併用住宅			
構造		<input checked="" type="checkbox"/> 木造 <input type="checkbox"/> 軽量鉄骨造 <input type="checkbox"/> その他 ()			
		<input type="checkbox"/> 平屋 <input checked="" type="checkbox"/> 2階建 <input type="checkbox"/> その他 ()			
建築面積		72.72㎡(22坪)			
延床面積		1階		72.72㎡(22坪)	
		店舗等		㎡(坪)	
敷地面積		96.69㎡(29坪)			
間取り		1階			
		<input checked="" type="checkbox"/> 和室 (6畳) (6畳) (畳) (畳) (畳) <input type="checkbox"/> 洋室 (畳) (畳) (畳) (畳) (畳) <input checked="" type="checkbox"/> 台所 <input checked="" type="checkbox"/> 風呂 <input checked="" type="checkbox"/> トイレ <input checked="" type="checkbox"/> その他 (事務室 2畳)			
間取り		2階			
		<input checked="" type="checkbox"/> 和室 (8畳) (6畳) (6畳) (畳) (畳) <input checked="" type="checkbox"/> 洋室 (4畳) (畳) (畳) (畳) (畳) <input type="checkbox"/> 台所 <input type="checkbox"/> 風呂 <input type="checkbox"/> トイレ <input type="checkbox"/> その他 ()			
空き家の概要		電気 <input type="checkbox"/> 即使用可 <input checked="" type="checkbox"/> 休止中 <input type="checkbox"/> その他 ()			
		水道 <input checked="" type="checkbox"/> 上水道(<input type="checkbox"/> 即使用可 <input checked="" type="checkbox"/> 休止中) <input type="checkbox"/> 簡易水道 <input checked="" type="checkbox"/> 井戸 <input type="checkbox"/> その他			
		台所 <input checked="" type="checkbox"/> ガス <input checked="" type="checkbox"/> 電気 <input type="checkbox"/> その他			
		風呂 <input type="checkbox"/> ガス <input type="checkbox"/> 灯油 <input checked="" type="checkbox"/> 電気 <input type="checkbox"/> その他			
		排水処理 <input type="checkbox"/> 下水道 <input type="checkbox"/> 浄化槽 <input checked="" type="checkbox"/> その他			
		トイレ <input type="checkbox"/> 水洗 <input checked="" type="checkbox"/> 汲取り / <input type="checkbox"/> 和式 <input checked="" type="checkbox"/> 洋式			
		附帯施設 <input type="checkbox"/> 駐車場 (屋外 台分、 車庫 台分) <input type="checkbox"/> 倉庫 (㎡・坪) <input type="checkbox"/> 庭・菜園 (坪) <input checked="" type="checkbox"/> その他 (地下室4.5畳)			
補修		要否 <input type="checkbox"/> 即入居可			
		<input checked="" type="checkbox"/> 小規模修繕が必要 (畳・ふすま替え、内装補修等) <input type="checkbox"/> 大規模修繕が必要 (外装、屋根ふき替え、水周り補修等)			
		費用負担 <input type="checkbox"/> 所有者負担 <input checked="" type="checkbox"/> 入居者負担 <input type="checkbox"/> その他 ()			
建築時期		<input type="checkbox"/> 明治 <input type="checkbox"/> 大正 <input checked="" type="checkbox"/> 昭和 <input type="checkbox"/> 平成 (10)年頃			
空き家となった時期		<input type="checkbox"/> 昭和 <input checked="" type="checkbox"/> 平成 (24)年頃 (約 5年経過)			
ペットの可否		<input checked="" type="checkbox"/> ペット可 (<input type="checkbox"/> 屋内 <input checked="" type="checkbox"/> 屋外) <input type="checkbox"/> ペット否			
主要施設及び施設までの距離		<input type="checkbox"/> 駅 km		<input checked="" type="checkbox"/> バス停 200 m	
		<input checked="" type="checkbox"/> 幼稚園 500 m		<input checked="" type="checkbox"/> 小学校 900 m	
		<input checked="" type="checkbox"/> スーパー 150 m		<input checked="" type="checkbox"/> コンビニ 300 m	
				<input checked="" type="checkbox"/> 幼稚園 700 m	
				<input checked="" type="checkbox"/> 中学校 2 km	
				<input checked="" type="checkbox"/> 医療機関 2.4 km	
特記事項		<ul style="list-style-type: none"> ・駐車場なし ※近隣で貸してもらえる駐車スペースを探す必要有 ・2階に雨漏り部分確認 			

【間取図】

1F



2F

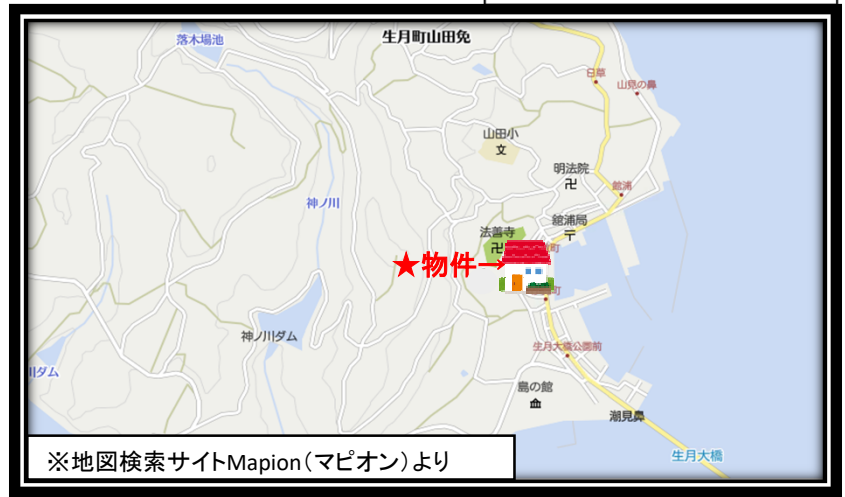


※旧店舗スペース
下に地下室有り

【位置図①】
平戸全図



【位置図②】
周辺図



※地図検索サイトMapion(マピオン)より

【内観】



和室①(6帖)



和室②(6帖)※手


【内観】



キッチン



浴室



トイレ 1/2



トイレ 2/2



和室③(8帖)



和室④(8帖)



階段



外観