

V 火 災

火災件数 33 件

損 害 額 34,253 千円

死 傷 者 死者 3 名
負傷者 3 名

火災の概要

		令和2年	令和元年(平成31年)	増減
総出火件数		33件	26件	7件
火災種別	建物火災	7件	6件	1件
	林野火災	11件	9件	2件
	車両火災		2件	△2件
	船舶火災	1件	1件	
	その他の火災	14件	8件	6件
損害額		34,253千円	89,099千円	△54,846千円
死傷者数	死者	3人	1人	2人
	負傷者	3人	3人	
り災世帯数		6世帯	3世帯	3世帯
り災人員		18人	3人	15人
建物焼損面積		286 m ²	219 m ²	67 m ²
建物焼損表面積		14 m ²	4 m ²	10 m ²
林野焼損面積		19 a	47 a	△28 a
出火原因		1位 たき火 18件	1位 たき火 9件	—
出火率(人口1万人当り) ※		10.7件	8.2件	2.5件
住民1人当りの損害額 ※		1,108円	2,825円	△1,717円
1日当りの損害額		93,844円	244,106円	△150,262円
火災1件当りの損害額		1,038千円	3,427千円	△2,389円

※令和2年1月1日現在人口30,901人 平成31年1月1日現在人口31,530人

火災種別・損害額年次比較表

区 分	年 別	令和2年	令和元年 (平成31年)	増 減
	建 物 火 災	件 数	7	6
損害額(千円)		5,961	8,547	△ 2,586
林 野 火 災	件 数	11	9	2
	損害額(千円)		44	△ 44
車 両 火 災	件 数		2	△ 2
	損害額(千円)		149	△ 149
船 舶 火 災	件 数	1	1	
	損害額(千円)	28,212	80,359	△ 52,147
その他の火災	件 数	14	8	6
	損害額(千円)	80		80
計	件 数	33	26	7
	損害額(千円)	34,253	89,099	△ 54,846
焼 損 棟 数	全 焼	4	4	
	半 焼	1		1
	部 分 焼	4	2	2
	ぼ や	2	1	1
焼 損 面 積	床面積(m ²)	286	219	67
	表面積(m ²)	14	4	10
	林野(a)	19	47	△ 28
死 傷 者	死 者	3	1	2
	負 傷 者	3	3	
り 災	世 帯	6	3	3
り 災	人 員	18	3	15

署 所 別 火 災 発 生 状 況

署所別 区分		合 計		本 署		中津良		生 月		田 平		大 島	
		令和2年	令和元年 (31年)	令和2年	令和元年 (31年)	令和2年	令和元年 (31年)	令和2年	令和元年 (31年)	令和2年	令和元年 (31年)	令和2年	令和元年 (31年)
火災種別	合 計	33	26	7	6	14	8	7	5	4	5	1	2
	建 物	7	6	2		3	1	2	3		1		1
	林 野	11	9	2	1	5	4	3		1	3		1
	車 両		2				1		1				
	船 舶	1	1	1	1								
	航空機												
	その他	14	8	2	4	6	2	2	1	3	1	1	
	爆 発												
焼損棟数	全 焼	4	4	2		2			1		1		2
	半 焼	1				1							
	部分焼	4	2			3		1	1				1
	ぼ や	2	1	1			1	1					
焼損面積	建物												
	焼損床面積(m ²)	286	219	96		183		7	64		80		75
	焼損表面積(m ²)	14	4			13		1	2				2
	林野(a)	19	47	7	24	9	10	3			13		
り災世帯	全 損	1	2	1							1		1
	半 損	1				1							
	小 損	4	1			2		2	1				
り災人員		18	3	3		4		11	1		1		1
死傷者	死 者	3	1	2		1							1
	負傷者	3	3	1	1	1		1	1		1		
	合 計	34,253	89,099	31,379	80,359	2,638	165	157	433	79	4,142		4,000
	建 物	5,961	8,547	3,167		2,637	71	157	334		4,142		4,000
	林 野		44				44						
	車 両		149				50		99				
	船 舶	28,212	80,359	28,212	80,359								
	航空機												
	その他	80				1				79			
	爆 発												

月 別 火 災 発 生 状 況

損害額（千円）

月別 区分		損害額（千円）												
		合計	1月	2月	3月	4月	5月	6月	7月	8月	9月	10月	11月	12月
火災件数		33		1	4	4	3	4		2	3	8	2	2
前年件数		26	7	1	3	2	5	1	1	1	1		3	1
増減		7	△ 7		1	2	△ 2	3	△ 1	1	2	8	△ 1	1
建物 火災	件数	7		1	1	2	2						1	
	焼損床 面積(m ²)													
	焼損表 面積(m ²)													
	焼損棟数	11		1	1	2	3						4	
	り災世帯	6		1	1	1	2						1	
	り災人員	18		2	1	2	12						1	
	損害額	5,961		71	20	122	3,202						2,546	
林野 火災	件数	11			1		1	1			3	4		1
	焼損面積 (a)	19			3		1	1			2	12		
	損害額													
船舶 火災	件数	1						1						
	損害額	28,212						28,212						
車両 火災	件数													
	損害額													
その他 の火災	件数	14			2	2		2		2		4	1	1
	損害額	80								1				79
死傷者	死者	3						2		1				
	負傷者	3					1			1		1		
損害額		34,253		71	20	122	3,202	28,212		1			2,546	79

時間帯別・管内別発生件数及び損害額

時間帯		5時～正午		正午～17時		17時～22時		22時～5時		合計	
署所	種別	件数	損害額 (千円)	件数	損害額 (千円)	件数	損害額 (千円)	件数	損害額 (千円)	件数	損害額 (千円)
本署	建物	1	3,167			1				2	3,167
	林野	1		1						2	
	車両										
	船舶			1	28,212					1	28,212
	その他	1		1						2	
中津良	建物	1	71	1	20	1	2,546			3	2,637
	林野			5						5	
	車両										
	船舶										
	その他	1		5	1					6	1
生月	建物			1	35	1	122			2	157
	林野	1		1				1		3	
	車両										
	船舶										
	その他			2						2	
田平	建物										
	林野			1						1	
	車両										
	船舶										
	その他			3	79					3	79
大島	建物										
	林野										
	車両										
	船舶										
	その他			1						1	
計		6	3,238	23	28,347	3	2,668	1		33	34,253

火災覚知別件数

覚知方法	件数
固定電話(NTT)⇒119	8
固定電話(NTT除く)⇒119	3
携帯電話⇒119	17
加入電話⇒加入電話	
携帯電話⇒加入電話	2
事後聞知	
その他	3
合計	33



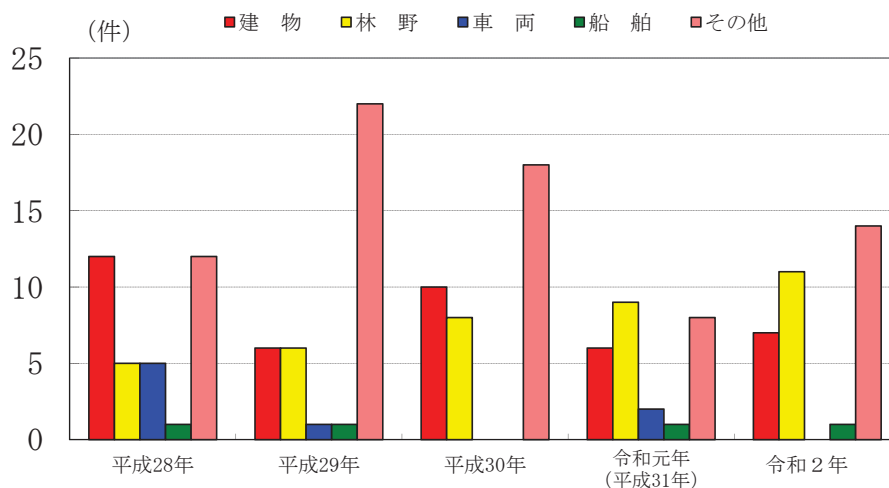
出火原因別火災発生件数

原因別 種別	たき火	その他	不明	火入れ	煙突・煙道	こんろ	火あそび	合計
建物火災		2	2		2	1		7
林野火災	9	2						11
船舶火災			1					1
その他の火災	9	1	1	2			1	14
合計	18	5	4	2	2	1	1	33

火の用心7つのポイント

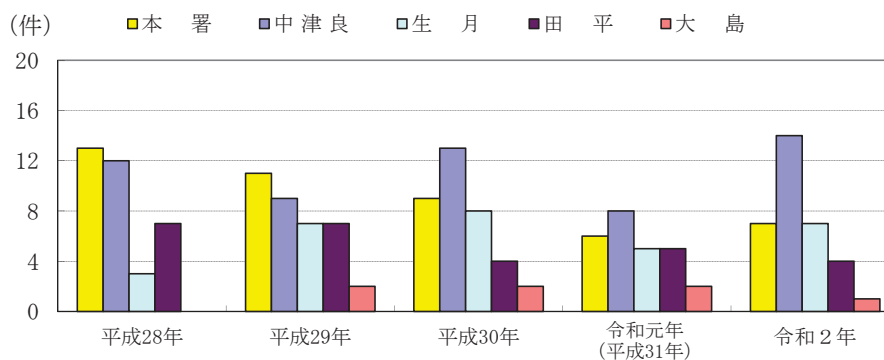


火災発生件数の推移（5ヶ年）

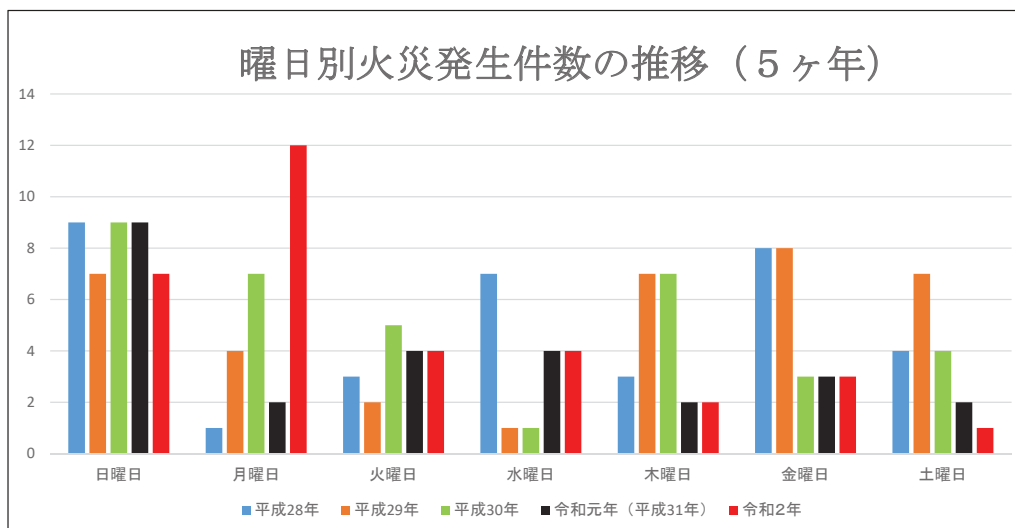


種別 \ 年別	平成28年	平成29年	平成30年	令和元年 (平成31年)	令和2年
建物	12	6	10	6	7
林野	5	6	8	9	11
車両	5	1		2	
船舶	1	1		1	1
その他	12	22	18	8	14
合計	35	36	36	26	33

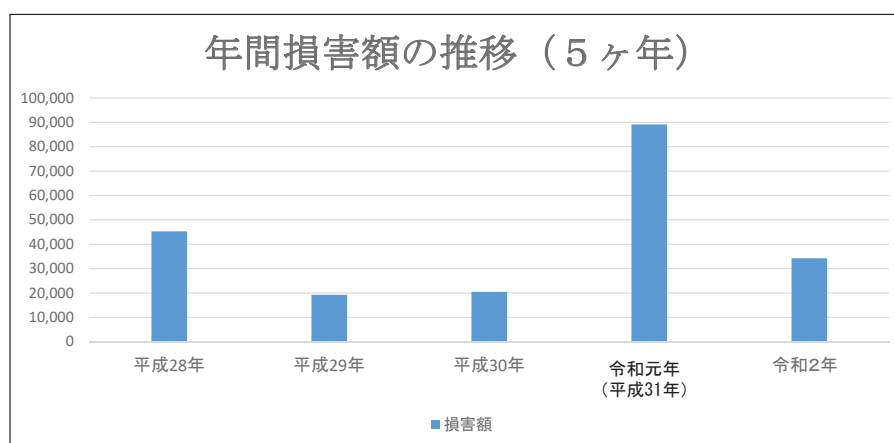
署所別火災発生件数の推移（5ヶ年）



署所別 \ 年別	平成28年	平成29年	平成30年	令和元年 (平成31年)	令和2年
本署	13	11	9	6	7
中津良	12	9	13	8	14
生月	3	7	8	5	7
田平	7	7	4	5	4
大島		2	2	2	1
合計	35	36	36	26	33



曜日別 \ 年別	平成28年	平成29年	平成30年	令和元年 (平成31年)	令和2年
日曜日	9	7	9	9	7
月曜日	1	4	7	2	12
火曜日	3	2	5	4	4
水曜日	7	1	1	4	4
木曜日	3	7	7	2	2
金曜日	8	8	3	3	3
土曜日	4	7	4	2	1
合計	35	36	36	26	33



年 別	平成28年	平成29年	平成30年	令和元年 (平成31年)	令和2年
損害額	45,311	19,254	20,471	89,099	34,253

単位：千円

消防隊活動状況

種別		月												合計
		1	2	3	4	5	6	7	8	9	10	11	12	
救急支援	現着遅延		1						1					2
	救命支援													
	後方支援	5	5	15	3	3	3	2	6	4		3	3	52
	ヘリ支援	2	4	3	2	3	3	3		3	4	6	1	34
	その他						1							1
危険排除	危険物										1			1
	毒・劇物													
	ガス													
	放射性物質等													
	航空機													
	船舶													
	火気取扱									2				2
	電気													
	水害					1								1
	山崩れ(がけ・土砂)						1							1
	風害													
	その他							1		1		1		3
怪煙偵察		3	3	2		1	1		1	2	4		1	18
自火報鳴動		2	3	2		2	1	2	2					14
アニマル救助						1		1	1	2				5
その他		2	1		3		1	2		3	1			13
合計		14	17	22	8	11	11	11	11	17	10	10	5	147

出場延台数	226台
出場延人員	419人

火災出場に係る各所要時間一覧（5ヶ年）

年	件数	平均所要時間（分）					出場人員（人）			
		覚知 ～現着	覚知 ～放水	放水 ～鎮圧	覚知 ～鎮圧	覚知 ～鎮火	吏員	1件 あたり	団員	1件 あたり
平成28年	35	12.6	13.7	13.8	26.5	32.6	387	11	899	26
平成29年	36	11.8	13.3	14.1	22.7	30.6	326	9	1,048	29
平成30年	36	12.6	17.0	11.6	26.2	33.4	398	11	1,272	35
令和元年 (平成31年)	26	14.2	15.9	12.3	25.5	38.1	293	11	979	38
令和2年	33	12.0	11.2	6.6	18.3	27.2	414	13	1,166	39

※「放水」までの所要時間については、消防団の放水を含む。

