

Ⅲ 予 防

防火対象物数・・・・・・・・・・・・・・・・ 1,006 対象物

危険物施設数・・・・・・・・・・・・・・・・ 126 施設

「 おうち時間
家族で点検
火の始末 」

(2021年度全国統一防火標語)

防 火 対 象 物 現 況 表

令和3年4月1日現在

区 分		用途別	対象物数	前年比	防火管理者 選任義務 対象物数	前年比	立入検査数	前年比	違反対象物数	前年比
(一)	イ	観 覧 場 等	1		1					
	ロ	公 会 堂 ・ 集 会 場	2		2		1			
(二)	イ	キ ャ バ レ ー 等								
	ロ	遊 技 場 ・ ダ ン ス ホ ー ル	3		3		2			
	ハ	性風俗関連特殊営業を営む店舗等								
	ニ	カ ラ オ ケ ボ ッ ク ス 等	1		1					
(三)	イ	料 亭 ・ 割 烹								
	ロ	飲 食 店	77	△2	12	1	6	69	5	5
(四)		百 貨 店 ・ マ ー ケ ッ ト 等	54	△1	39	6	34	△13		
(五)	イ	旅 館 ・ ホ テ ル	71	1	31	△2	48	△23	1	1
	ロ	下 宿 ・ 寄 宿 舎 ・ 共 同 住 宅	103		2	2	44	△30		
(六)	イ	病 院 ・ 診 療 所	21		10		17	△4		
	ロ	福 祉 施 設 等	26		23	△1	17	1		
	ハ	ロ 以 外 の 福 祉 施 設 等	54	2	34	△5	41	△9		
	ニ	幼 稚 園	4	1	1	1		5		
(七)		学 校 等	74	△1	24	1	60	△14		
(八)		図 書 館 ・ 博 物 館	9		7		4			
(九)	イ	蒸 気 浴 場 ・ 熱 気 浴 場								
	ロ	公 衆 浴 場	2					1		
(十)		車 輛 船 舶 の 発 着 場								
(十一)		神 社 ・ 寺 院 ・ 教 会	42	△1	26	△1	26	△11		
(十二)	イ	工 場 ・ 作 業 場	105		4		69	△41	4	4
	ロ	映 画 ・ テ レ ビ ス タ ジ オ								
(十三)	イ	駐 車 場	7				2	△1		
	ロ	飛 行 機 の 格 納 庫								
(十四)		倉 庫	85	△6			42	△13	7	7
(十五)		各 項 に 該 当 し な い 事 業 場	159		51	4	24	20	1	1
(十六)	イ	複 合 対 象 物 1 ～ 4 ・ 5 (イ) 6・9 (イ)	63	2	27	1	18	11	4	4
	ロ	イ 以 外 の 複 合 用 途	31	△2	5	△1	10	△5		
(十七)		文 化 財 等	12	1	2		7			
計			1006	6	305	△6	472	57	22	22

建築同意事務処理状況

令和3年4月1日現在

工事 用途	令和3年4月1日現在						計
	新築	増築	改築	増・改築	模様替え	用途変更	
(一) イ							
(一) ロ							
(二) イ							
(二) ロ							
(二) ハ							
(二) ニ							
(三) イ							
(三) ロ							
(四)	3						3
(五) イ						1	1
(五) ロ		1					1
(六) イ(1)							
					1		1
	(七)						
(八)							
(九) イ							
(九) ロ							
(十)							
(十一)							
(十二) イ	3						3
(十二) ロ							
(十三) イ	1						1
(十三) ロ							
(十四)	1						1
(十五)					1		1
(十六) イ					1		1
専用住宅							
併用住宅	1						1
その他	9	1					10
計	18	2			3	1	24

中高層建築物等
(3階以上)の現況表

令和3年4月1日現在

階 用途	令和3年4月1日現在							計
	3	4	5	6	7	10		
(一) イ								
(一) ロ		1						1
(二) イ								
(二) ロ								
(二) ハ								
(二) ニ								
(三) イ								
(三) ロ	6							6
(四)	9							9
(五) イ	4	2	4	1	4	1	16	
(五) ロ	31	13					44	
(六) イ(1)	1	1					2	
		1					1	
	イ(3)	1	2	1	1		5	
	イ(4)	1	1	1			3	
	ロ(1)		3	1			4	
	ロ(2)							
	ロ(3)							
	ロ(4)							
	ロ(5)							
	ハ(1)							
	ハ(2)							
	ハ(3)							
	ハ(4)							
ハ(5)								
ニ								
(七)	20	5					25	
(八)		1					1	
(九) イ								
(九) ロ								
(十)								
(十一)	1						1	
(十二) イ	2						2	
(十二) ロ								
(十三) イ								
(十三) ロ								
(十四)	3						3	
(十五)	13	5	1	1			20	
(十六) イ	8	2	2				12	
	9						9	
(十七)	1						1	
計	110	37	10	3	4	1	165	

防火対象物定期点検
特例認定現況表

令和3年4月1日現在

区分 用途	防火対象物定期点検報告義務数			特例認定防火対象物数
	防火対象物定期点検報告済数	防火対象物定期点検報告済数	防火対象物定期点検報告済数	
(一) イ	1			
	2		1	
(二) イ				
(三) イ				
(四)	4	4		
(五) イ	7	4	3	
(六) イ(1)				
	イ(3)	1		1
	イ(4)			
	ロ(1)			
	ロ(2)			
	ロ(3)			
	ロ(4)			
	ロ(5)			
	ハ(1)			
ハ(2)				
ハ(3)				
ハ(4)				
ハ(5)				
ニ				
(九) イ				
(十六) イ	2	2		
(十六の二)				
計	17	10	5	

消 防 用 設 備 等 設 置 状 況

令和3年4月1日現在

消防用設備等の別 防火対象物区分		自動火災報知設備		スプリンクラー設備		屋内消火栓設備		動力消防ポンプ		水噴霧消火設備		非常警報		避難器具		誘導灯		連結送水管	
		法定	設置数	法定	設置数	法定	設置数	法定	設置数	法定	設置数	法定	設置数	法定	設置数	法定	設置数	法定	設置数
(一)	イ	1	1									1							
	ロ	2	2	1	1	1	1					2	2			2	2		
(二)	イ																		
	ロ	3	3													3	3		
	ハ ニ	1	1																
(三)	イ											2							
	ロ	6	6			1	1					7	2	1		11	10		
(四)		35	35	1	1	3	3			2	2	14	14	1	1	47	47		
(五)	イ	60	60	2	2	12	12			1	1	18	10	7	7	61	61	7	7
	ロ	22	11									6	6	18	18	2	2		
(六)	イ(1)	26	2	1	1	1	1							1	1	2	2		
	イ(2)	1	1	1	1											1	1		
	イ(3)	6	6	4	4	1	1					3	3	4	4	6	6	1	1
	イ(4)	7	7													11	11		
	ロ(1)	22	22	22	22	2	2					2	2	1	1	22	22		
	ロ(2)																		
	ロ(3)																		
	ロ(4)			4	4														
	ロ(5)	4	4			2	2									4	4		
	ハ(1)	14	13			2	2									13	13		
	ハ(2)																		
	ハ(3)	17	17			2	2					2	2			9	8		
	ハ(4)	4	1													1	1		
ハ(5)	4	4									4	2			7	6			
ニ	2	2													4	4			
(七)		62	62			29	29			1	1	7	5	7	7	2	2		
(八)		3	3			3	2					3	2	1		5	5		
(九)	イ																		
	ロ	2	2			1	1									2	2		
(十)																			
(十一)		6	5			3	1	1	1			28	25			3	3		
(十二)	イ	44	36			9	6			7	7					6	5		
	ロ																		
(十三)	イ	1	1			1	1			1	1								
	ロ																		
(十四)		27	13			8	4									5	3		
(十五)		47	35			18	9			2	2	33	25	2	2	43	41	2	2
(十六)	イ	36	26	5	5	4	4			2	2	14	11	6	6	30	30		
	ロ	7	7			1				2	2	4	4			6	6		
(十七)		12	11																
計		484	399	41	41	104	84	1	1	18	18	150	115	49	47	308	300	10	10

火災予防指導実施状況

令和3年4月1日現在

対象	区分	通 報	避 難	消 火	署(車両)見学	防火ビデオ	小 計
ホ テ ル ・ 旅 館		4	4	4			12
病 院		4	4	3			11
保 育 園 ・ 幼 稚 園		14	15	15		5	49
養 老 施 設 ・ 福 祉 施 設		39	39	33		1	112
学 校 関 係		6	9	5		1	21
そ の 他 事 業 所		14	14	12			40
計		81	85	72		7	245

各種届出事務処理状況

消防法に基づく届出

令和3年4月1日現在

関係法令	届 出 種 別	届 出 数
8 条	防火管理者(選任・解任)届出	48
〃	消防計画書届出	62
8条の2の2	防火対象物点検報告書	11
9条の3	圧縮アセチレン・液化石油ガス届出	8
17条3の2	消防用設備等設置届出	41
〃	消防用設備等検査済証	29
17条3の3	消防用設備等点検結果報告書	361
17条の14	消防用設備等着工届出	25
合 計		585

火災予防条例に基づく届出

令和3年4月1日現在

関係法令	届 出 種 別	届 出 数
43 条	防火対象物の使用開始届出	18
44 条	燃料電池発電・発電・蓄電・変電設備設置届出	19
45 条	火災とまぎらわしい煙又は、火炎を発生のおそれのある行為の届出	9
	煙火打上げ仕掛花火の届出	4
	催物開催届出	
	水道の断水又は減水の届出	11
	道路工事届出	38
合 計		99

防火クラブの結成状況

婦人防火クラブ

令和3年4月1日現在

クラブ名	結成年月	人員(人)
中野婦人防火クラブ	昭和60年4月	7
紐差婦人防火クラブ	昭和60年4月	102
津吉婦人防火クラブ	昭和60年4月	10
宝亀婦人防火クラブ	平成12年1月	13
新中津良婦人防火クラブ	平成19年4月	3
田助婦人防火クラブ	令和3年4月	3
合計	6クラブ	138

少年消防クラブ

令和3年4月1日現在

クラブ名	結成年月	人員(人)
幸の浦少年消防クラブ	昭和61年6月	20
深月少年消防クラブ	平成19年4月	10
合計	2クラブ	30

幼年消防クラブ

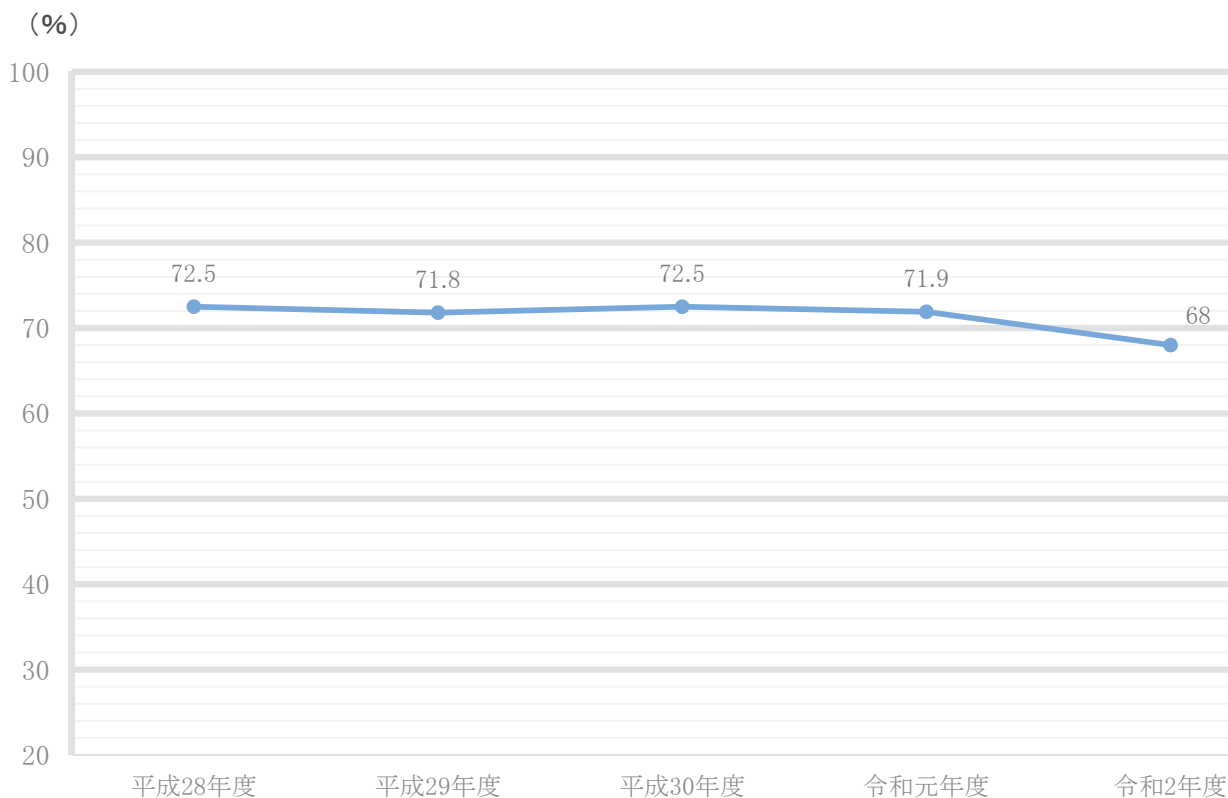
令和3年4月1日現在

クラブ名	結成年月	人員(人)
愛の園保育所幼年消防クラブ	昭和58年11月	131
光の園保育園幼年消防クラブ	昭和59年3月	51
中野愛児園幼年消防クラブ	昭和59年4月	54
東和愛児園幼年消防クラブ	昭和59年4月	87
しおかこども園幼年消防クラブ	昭和59年4月	53
みのりこども園幼年消防クラブ	昭和60年10月	91
津吉保育所幼年消防クラブ	昭和60年12月	14
獅子保育所幼年消防クラブ	昭和60年12月	14
堤保育園幼年消防クラブ	昭和60年12月	11
中津良保育所幼年消防クラブ	昭和61年9月	13
小鳩こども園幼年消防クラブ	昭和62年12月	51
野子へき地保育所幼年消防クラブ	平成6年4月	6
生月こども園幼年消防クラブ	平成19年4月	46
こども園めばえ幼年消防クラブ	平成19年4月	32
花園認定こども園幼年消防クラブ	平成19年4月	73
平戸口社会館幼年消防クラブ	平成19年4月	108
若葉保育園幼年消防クラブ	平成19年4月	58
やよい幼稚園幼年消防クラブ	平成19年4月	56
大島村保育所幼年消防クラブ	平成19年4月	21
合計	19クラブ	970

住宅用火災警報器とは・・・

火災により発生する煙を感知し、音や音声により警報を発して火災を知らせてくれる機器のことです。
基本的には、寝室と寝室がある階の階段上部(1階の階段は除く。)に設置する必要があります。

平戸市の住宅用火災警報器設置率



住宅用火災警報器設置率	
全国	82.6% (令和2年7月現在)
長崎県	78.4% (令和2年7月現在)
平戸市	68% (令和3年3月現在)

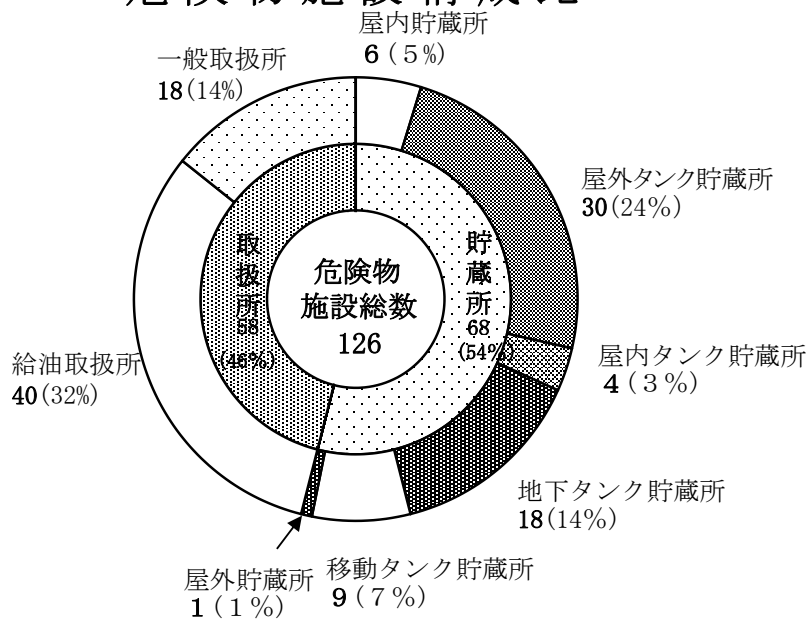


危険物施設及び立入検査状況

令和3年4月1日現在

地区別 施設別	施設数					立入検査延数					指導 総計	
	総計	平戸	生月	田平	大島	総計	平戸	生月	田平	大島		
合計	126	90	13	18	5	69	46	11	7	5	52	
貯蔵所	小計	68	50	6	10	2	34	25	4	3	2	25
	屋内	6	3	1	2		4	2	1	1		2
	屋外タンク	30	22	3	3	2	12	8	2		2	18
	屋内タンク	4	4				3	3				2
	地下タンク	18	12	1	5		5	3		2		1
	簡易タンク											
	移動タンク	9	9				9	9				2
	屋外	1		1			1		1			
取扱所	小計	58	40	7	8	3	35	21	7	4	3	27
	給油	40	26	5	6	3	24	13	5	3	3	17
	一般	18	14	2	2		11	8	2	1		10

危険物施設構成比

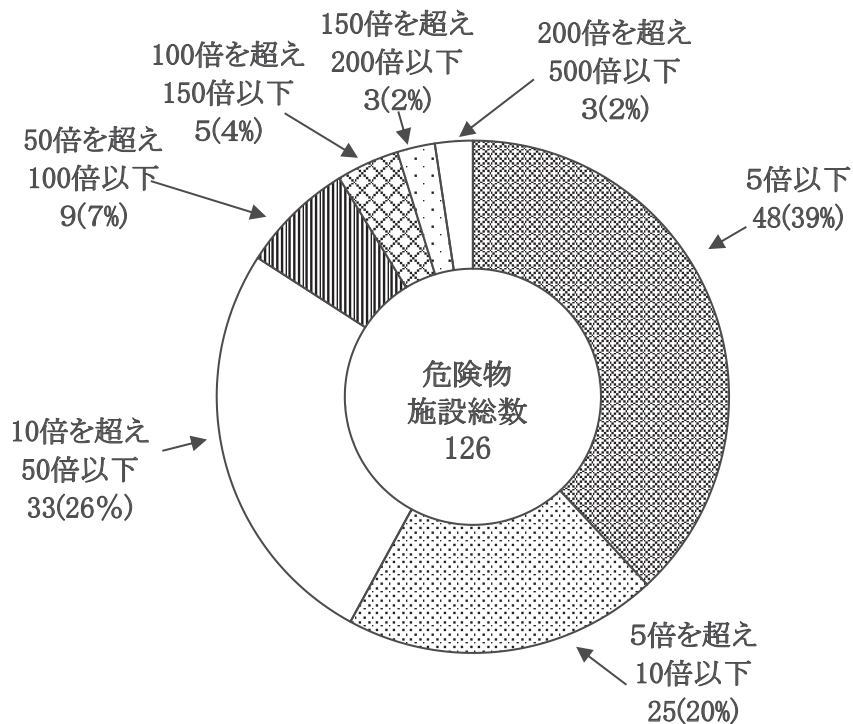


規模別危険物施設数

令和3年4月1日現在

施設	倍数別	規模別危険物施設数												
		総数	5倍以下	10倍以下	5倍を超え	50倍以下	10倍を超え	100倍以下	50倍を超え	150倍以下	100倍を超え	200倍以下	150倍を超え	500倍以下
合計		126	48	25	33	9	5	3	3					
貯蔵所	小計	68	34	9	22	3								
	屋内	6	5	1										
	屋外タンク	30	5	2	20	3								
	屋内タンク	4	2	1	1									
	地下タンク	18	12	5	1									
	簡易タンク													
	移動タンク	9	9											
	屋外	1	1											
取扱所	小計	58	14	16	11	6	5	3	3					
	給油	40	12	6	5	6	5	3	3					
	一般	18	2	10	6									

規模別危険物施設構成比



危険物関係各種事務処理状況

令和3年4月1日現在

施設別		処理項目	合計	設置許可	変更許可	完成検査	廃止	完成検査前検査	仮取扱承認	仮使用承認	選任	解任	に軽微な変更工事に伴う届事
											危険物保安監督者届者	危険物保安監督者届者	
貯蔵所	屋内												
	屋外タンク	7									3	3	1
	屋内タンク	4									2	2	
	地下タンク	3		1	1								1
	簡易タンク												
	移動タンク												
	屋外												
取扱所	給油	45		8	9					4	6	6	12
	一般	20	1	1	3			2			6	6	1
合計		79	1	10	13			2	4	17	17	15	

危険物手数料収入額調

(令和2年度税外収入)

単位(円)

施設別		区分	合計	許可		完成検査		仮取扱	仮使用
				設置	変更	設置	変更		
取扱所	船舶給油								
	給油	185,200		104,000		65,000		16,200	
	一般								
貯蔵所	屋内タンク								
	屋外タンク	15,000		10,000		5,000			
	地下タンク	6,500				6,500			
	屋外タンク								
合計			206,700		114,000		76,500	16,200	