

予 防

防火対象物数・・・・・・・・・・・・・・・・ 866 対象物


危険物施設数・・・・・・・・・・・・・・・・ 140 施設

消すまでは

心の警報

ON のまま

(平成25年度全国統一防火標語)



○写真説明

『ひらど消防フェスタ 2012』 (平成 24 年 9 月 15 日 平戸文化センター)
市民の方々が気軽に消防に触れ、防火防災の輪が強く広がることを目的に開催され、市内の幼稚園、少年消防・婦人防火クラブによる舞台演技、消防体験、写真・絵画展などが行われました。

防火対象物現況表

平成25年4月1日現在

用途別		区分	対象物数	防火管理者 設置義務対象物数
(1)	イ	観覧場等	1	1
	ロ	公会堂・集会場	2	2
(2)	イ	キャバレー等		
	ロ	遊技場・ダンスホール	4	4
	ハ	性風俗関連特殊営業を営む店舗等		
	ニ	カラオケボックス等	2	1
(3)	イ	料亭・割烹		
	ロ	飲食店	21	17
(4)		百貨店・マーケット等	54	38
(5)	イ	旅館・ホテル	56	34
	ロ	下宿・寄宿舍・共同住宅	96	12
(6)	イ	病院・診療所	17	10
	ロ	重度な福祉施設等	14	7
	ハ	ロ以外の福祉施設等	45	24
	ニ	幼稚園	4	3
(7)		学校等	83	24
(8)		図書館・博物館	9	7
(9)	イ	蒸気浴場・熱気浴場		
	ロ	公衆浴場	2	2
(10)		車輛船舶の発着場		
(11)		神社・寺院・教会	42	28
(12)	イ	工場・作業場	102	4
	ロ	映画・テレビスタジオ		
(13)	イ	駐車場	10	
	ロ	飛行機の格納庫		
(14)		倉庫	75	
(15)		各項に該当しない事業場	144	47
(16)	イ	複合対象物 1~4・5 (イ) 6・9 (イ)	47	31
	ロ	イ以外の複合用途	26	2
(17)		文化財等	10	2
計			866	300

中高層建築物等(3階以上)の現況表

平成25年4月1日現在

用途別 階	(1)		(2)				(3)		(4)	(5)				(6)				(7)	(8)	(9)		(10)	(11)	(12)		(13)		(14)	(15)	(16)		(17)	計
	イ	ロ	イ	ロ	ハ	ニ	イ	ロ		イ	ロ	イ	ロ	ハ	ニ			イ	ロ			イ	ロ	イ	ロ			イ	ロ				
3				1				5	12	5	25	4				20					1	1				3	18	12	8	1	116		
4		1								2	13	3	1			5	1								1		3	1			31		
5										4		2														2	3			11			
6										1		1														1	1			4			
7										5																				5			
10										1																				1			
計		1		1				5	12	18	38	10	1			25	1				1	1			1	3	24	17	8	1	168		

建築同意事務処理状況

平成25年4月1日現在

用途別 工事別	(1)		(2)				(3)		(4)	(5)				(6)				(7)	(8)	(9)		(10)	(11)	(12)		(13)		(14)	(15)	(16)		専用住宅	併用住宅	その他	計
	イ	ロ	イ	ロ	ハ	ニ	イ	ロ		イ	ロ	イ	ロ	ハ	ニ			イ	ロ			イ	ロ	イ	ロ			イ	ロ						
新築											1		4	1									1				2	1			4		11	25	
増築										1													2											3	
改築																1																		1	
増・改築																																			
移転																																			
用途変更																													1					1	
計										1	1		4	1		1							3			2	1	1		4		11	30		

防火対象物定期点検・特例認定現況表

平成25年4月1日現在

区分	用途別	(1)		(2)				(3)		(4)	(5)	(6)				(9)	(16)	<small>(16の2)</small>	計
		イ	ロ	イ	ロ	ハ	ニ	イ	ロ	イ	イ	ロ	ハ	ニ	イ	イ			
防火対象物定期点検報告義務数			2							7	2					1		12	
うち特例認定防火対象物数			2							6	1							9	
立入検査完了数			1							5	2				1			9	
防火対象物定期点検報告済数											1							1	

消防用設備等設置状況

平成25年4月1日現在

消防用設備等の別 防火対象物区分		自動火災報知設備		スプリンクラー設備		屋内消火栓設備		漏電火災警報器		水噴霧消火設備		非常警報設備		避難器具		誘導灯		連結送水管	
		法定	設置数	法定	設置数	法定	設置数	法定	設置数	法定	設置数	法定	設置数	法定	設置数	法定	設置数	法定	設置数
(1)	イ	1	1									1							
	ロ	2	2	1	1	1	1					2	2			2	2		
(2)	イ																		
	ロ	4	4													4	4		
	ハニ	1	1																
(3)	イ																		
	ロ	4	3									7	3	1	1	15	15		
(4)		36	36			4	4			1	1	8	6	2	2	41	40		
(5)	イ	36	36	1	1	11	11					11	10	7	7	52	51	5	5
	ロ	33	9									16	8	15	10				
(6)	イ	14	14	4	4	3	3					2	2	4	4	17	16		
	ロ	14	14	13	13	1	1					1	1			14	14		
	ハ	29	29									2	2	1	1	24	21		
	ニ	4	4													4	4		
(7)		65	65			32	32					4	3	10	10	1	1		
(8)		4	4			3	2					4	3	2		2	2		
(9)	イ																		
	ロ	2	2			1	1									2	2		
(10)																			
(11)		4	3			4	1					25	21			2	2		
(12)	イ	39	34			8	6			3	2	1	1			4	4		
	ロ																		
(13)	イ	3	3			1	1			1	1								
	ロ																		
(14)		23	13			7	4									2	2		
(15)		42	37			14	11			2	2	39	34	3	3	31	31	2	2
(16)	イ	35	26	9	9	10	10			1	1	8	8	6	6	43	43		
	ロ	3	3			1						4	4			4	4		
(17)		10	9																
計		408	352	28	28	101	88			8	7	135	108	51	44	264	258	7	7

火災予防指導実施状況

平成25年4月1日現在

対象	区分	通 報	避 難	消 火	署(車両)見学	防火ビデオ	小 計
ホ テ ル ・ 旅 館		3	3	3			9
病 院		15	12	12			39
保 育 園 ・ 幼 稚 園		22	21	18	2	7	70
養 老 施 設 ・ 福 祉 施 設		37	36	26		3	102
学 校 関 係		24	25	14			63
そ の 他 事 業 所		28	27	22			77
計		129	124	95	2	10	360

各種届出事務処理状況

消防法に基づく届出

平成25年4月1日現在

関係法令	届 出 種 別	届 出 数
8 条	防 火 管 理 者 (選 任 ・ 解 任) 届 出	38
〃	消 防 計 画 書 届 出	71
8条の2の2	防 火 対 象 物 定 期 点 検 報 告 書	1
9条の3	圧 縮 ア セ チ レ ン ・ 液 化 石 油 ガ ス 届 出	13
17条の3の2	消 防 用 設 備 等 設 置 届 出	10
〃	消 防 用 設 備 等 検 査 済 証	22
17条の3の3	消 防 用 設 備 等 点 検 結 果 報 告 書	261
17条の14	消 防 用 設 備 等 着 工 届 出	11
	合 計	427

火災予防条例に基づく届出

平成25年4月1日現在

関係法令	届 出 種 別	届 出 数
43 条	防 火 対 象 物 の 使 用 開 始 届 出	11
44 条	燃 料 電 池 発 電 ・ 発 電 ・ 蓄 電 ・ 変 電 設 備 設 置 届 出	14
45 条	火 災 と ま ぎ ら わ し い 煙 又 は 、 火 炎 を 発 す る お そ れ の あ る 行 為 の 届 出	3
	煙 火 打 上 げ 仕 掛 花 火 の 届 出	7
	催 物 開 催 届 出	2
	水 道 の 断 水 又 は 減 水 の 届 出	14
	道 路 工 事 届 出	22
46 条	少 量 危 険 物 貯 蔵 取 扱 の 届 出	6
	合 計	79

修学旅行に伴う宿泊施設の照会件数

() 宿泊人数

地域 \ 月	1月	2月	3月	4月	5月	6月	7月	8月	9月	10月	11月	12月	計
北海道 東北				1 (67)							2 (294)		3 (361)
関東			1 (103)		2 (161)	1 (104)				2 (364)	1 (175)		7 (907)
信越 北陸			1 (67)										1 (67)
東海 近畿			1 (301)	1 (221)	3 (657)	2 (370)				1 (151)			8 (1,700)
中国 四国					1 (164)				1 (134)	1 (117)	2 (308)	1 (82)	6 (805)
九州							1 (124)						1 (124)
計			3 (471)	2 (288)	6 (982)	3 (474)	1 (124)		1 (134)	4 (632)	5 (777)	1 (82)	26 (3,964)

修学旅行受入の年次別推移(過去5年間)

() 宿泊人数

地域 \ 年	平成20年	平成21年	平成22年	平成23年	平成24年	計
北海道・東北	2 (96)	1 (76)	2 (154)	4 (265)	3 (361)	12 (952)
関東	6 (1,028)	6 (1,158)	3 (332)	5 (684)	7 (907)	27 (4,109)
信越・北陸	3 (332)				1 (67)	4 (399)
東海・近畿	2 (327)	4 (837)	2 (465)	5 (1,206)	8 (1,700)	21 (4,535)
中国・四国	2 (450)	11 (1,914)	10 (1,470)	7 (972)	6 (805)	36 (5,611)
九州	1 (34)		1 (123)	2 (131)	1 (124)	5 (412)
総合計	16 (2,267)	22 (3,985)	18 (2,544)	23 (3,258)	26 (3,964)	105 (16,018)

防火クラブの結成状況

婦人防火クラブ

平成25年4月1日現在

クラブ名	結成年月	人員
度島婦人防火クラブ	昭和58年4月	107人
田助婦人防火クラブ	昭和60年4月	90人
中野婦人防火クラブ	昭和60年4月	61人
紐差婦人防火クラブ	昭和60年4月	105人
津吉婦人防火クラブ	昭和60年4月	12人
宝亀婦人防火クラブ	平成12年1月	15人
新中津良婦人防火クラブ	平成19年4月	1人
合計	7クラブ	391人

少年消防クラブ

平成25年4月1日現在

クラブ名	結成年月	人員
幸の浦少年消防クラブ	昭和61年6月	35人
深月少年消防クラブ	平成19年4月	7人
合計	2クラブ	42人

幼年消防クラブ

平成25年4月1日現在

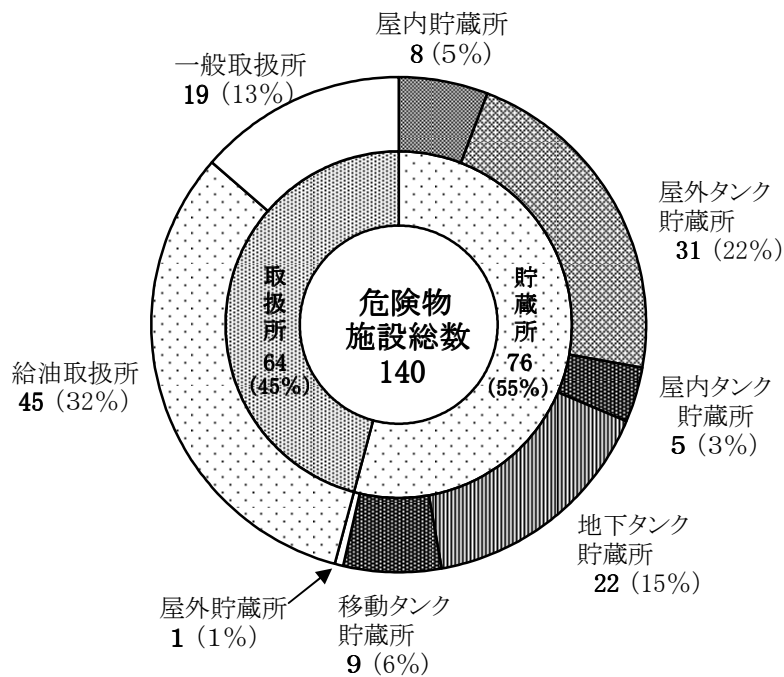
クラブ名	結成年月	人員
平戸幼稚園幼年消防クラブ	昭和58年5月	14人
愛の園保育所幼年消防クラブ	昭和58年11月	119人
光の園保育所幼年消防クラブ	昭和59年3月	60人
中野愛児園幼年消防クラブ	昭和59年4月	42人
東和愛児園幼年消防クラブ	昭和59年4月	89人
潮香保育園幼年消防クラブ	昭和59年4月	50人
みのり保育園幼年消防クラブ	昭和60年10月	82人
津吉保育所幼年消防クラブ	昭和60年12月	27人
獅子保育所幼年消防クラブ	昭和60年12月	14人
堤保育園幼年消防クラブ	昭和60年12月	14人
中津良保育所幼年消防クラブ	昭和61年9月	18人
小鳩保育園幼年消防クラブ	昭和62年12月	44人
野子へき地保育所幼年消防クラブ	平成6年4月	23人
生月保育所幼年消防クラブ	平成19年4月	31人
山田保育所幼年消防クラブ	平成19年4月	31人
めばえ保育園幼年消防クラブ	平成19年4月	27人
カトリック山田幼稚園幼年消防クラブ	平成19年4月	39人
花園保育園幼年消防クラブ	平成19年4月	70人
平戸口社会館幼年消防クラブ	平成19年4月	106人
若葉保育園幼年消防クラブ	平成19年4月	51人
やよい幼稚園幼年消防クラブ	平成19年4月	38人
大島村保育所幼年消防クラブ	平成19年4月	18人
合計	22クラブ	1,007人

危険物施設及び立入検査状況

平成25年4月1日現在

項目	施設別 地区別	合計	貯蔵所								取扱所		
			小計	屋内	屋外タンク	屋内タンク	地下タンク	簡易タンク	移動タンク	屋外	小計	給油	一般
施設数	総計	140	76	8	31	5	22	0	9	1	64	45	19
	平戸	99	55	5	23	4	14		9		44	30	14
	生月	13	6	1	3		1			1	7	5	2
	田平	22	12	2	3		7				10	7	3
	大島	6	3		2	1					3	3	
立入検査延数	総計	93	43	6	15	5	10	0	6	1	50	35	15
	平戸	43	23	2	7	3	5	0	6		20	13	7
	生月	26	8	2	4		1			1	18	12	6
	田平	16	8	2	2		4				8	6	2
	大島	8	4		2	2					4	4	

危険物施設構成比

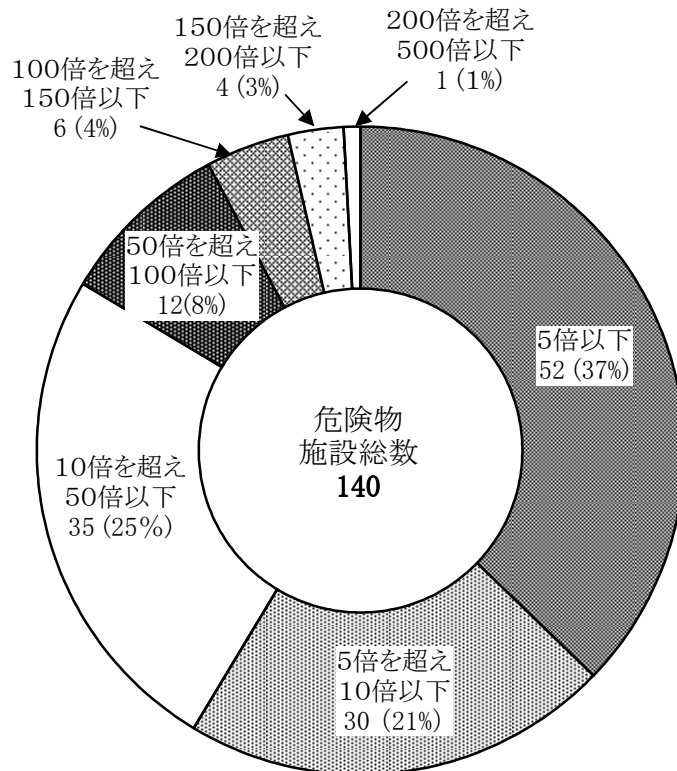


規模別危険物施設数

平成25年4月1日現在

施設別 倍数別	合計	貯蔵所								取扱所		
		小計	屋内	屋外タンク	屋内タンク	地下タンク	簡易タンク	移動タンク	屋外	小計	給油	一般
		総数	140	76	8	31	5	22	0	9	1	64
5倍以下	52	36	7	3	2	14		9	1	16	13	3
5倍を超え 10倍以下	30	12	1	4	2	5				18	7	11
10倍を超え 50倍以下	35	25		21	1	3				10	5	5
50倍を超え 100倍以下	12	3		3						9	9	
100倍を超え 150倍以下	6									6	6	
150倍を超え 200倍以下	4									4	4	
200倍を超え 500倍以下	1									1	1	

規模別危険物施設構成比



危険物関係各種事務処理状況

処理項目	施設別	合計	貯蔵所						取扱所	
			屋内	屋外タンク	屋内タンク	地下タンク	簡易タンク	移動タンク	屋外	給油
設置許可										
変更許可		4			1	1			2	
完成検査		5			1	1			3	
廃止		7		2			1		4	
完成検査前検査		1							1	
仮貯蔵承認 仮取扱										
仮使用承認		3			1				2	
危険物保安監督者選任届		28		6		3			12	7
危険物保安監督者解任届		28		6		3			12	7
軽微な変更工事に伴う届		4							4	
合計		80		14	2	9	1		40	14

危険物手数料収入額調 (平成24年度税外収入)

単位 (円)

手数料区分		合計	取扱所			貯蔵所			
			船舶給油	給油	一般	屋内タンク	屋外タンク	地下タンク	移動タンク
許可	設置								
	変更	78,000		52,000		13,000		13,000	
完成検査	設置	26,000		26,000					
	変更	39,000		26,000		6,500		6,500	
ガス加圧検査		11,000		11,000					
仮使用		16,200		10,800				5,400	
合計		170,200		125,800		19,500		24,900	