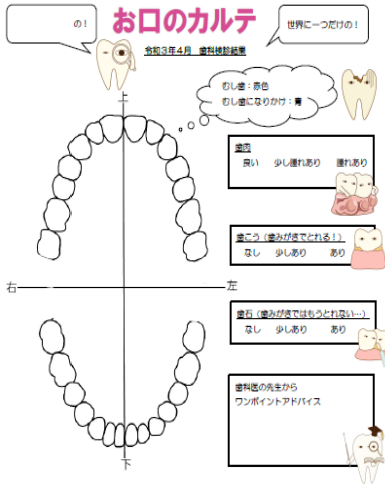




健康の記録 お口のカルテ 確認を！



歯科検診の結果を「見える化」しました！

赤：むし歯
 青：むし歯になりかけの歯
 未：まだ生えていない歯
 最後に歯科医の先生からのメッセージがあるよ！

① 歯肉の状態
 ② 歯こうの状態
 ③ 歯石の状態
 歯こうは歯みがきでとれる！
 歯石は歯みがきではとれない！



むし歯がある生徒の割合



一人平均むし歯本数

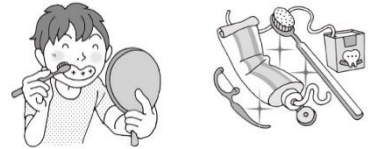


全国平均	中部中 R2	中部中 R3
34.00%	41.77%	44.87%

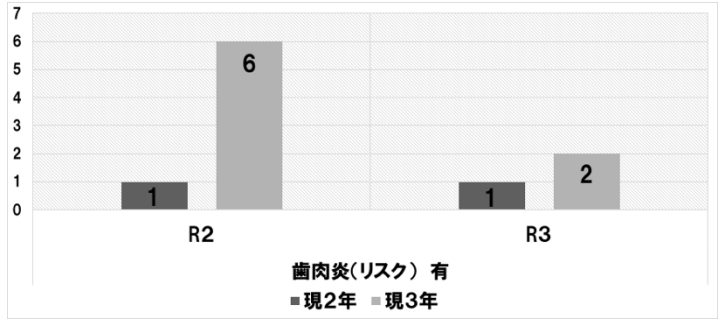
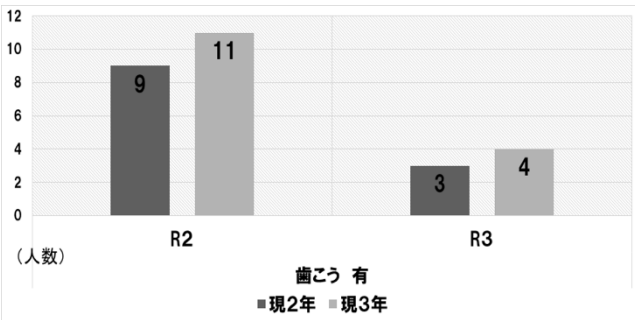
全国平均	中部中 R2	中部中 R3
0.69 本	1.19 本	1.13 本

残念ながら・・・中部中は全国平均を上回る結果です。

よくなったこともあります！！
 2・3年生は、歯こうが残っている生徒が減りました！
 3年生は 歯肉炎の生徒が減りました！



歯肉炎は、歯みがきで改善する！
 むし歯は、歯みがきではなおらない！



日頃のブラッシングや生活習慣で「歯こう」と「歯肉」は変わります。2・3年生が証明してくれましたね！

健康の記録は、押印をして、29日(火)までに担任の先生に提出してください。

